



COMUNE DI LIVO

PROVINCIA DI TRENTO

Relazione al Rendiconto

2025

INTRODUZIONE

Secondo quanto disposto dall' **articolo 151 comma 6 del D. Lgs. 267/2000** "Al rendiconto è allegata una relazione della Giunta sulla gestione che esprime le valutazioni di efficacia dell'azione condotta sulla base dei risultati conseguiti, e gli altri documenti previsti dall'art. 11, comma 4, del decreto legislativo 23 giugno 2011, n. 118"

L'**articolo 231 comma 1 del D. Lgs. 267/2000** "La relazione sulla gestione è un documento illustrativo della gestione dell'ente, nonché dei fatti di rilievo verificatisi dopo la chiusura dell'esercizio, contiene ogni eventuale informazione utile ad una migliore comprensione dei dati contabili, ed è predisposto secondo le modalità previste dall'art. 11, comma 6, del decreto legislativo 23 giugno 2011, n. 118, e successive modificazioni."

Secondo l'**articolo 11 comma 6 del D.LGS. 118/2011** "

La relazione sulla gestione allegata al rendiconto è un documento illustrativo della gestione dell'ente, nonché dei fatti di rilievo verificatisi dopo la chiusura dell'esercizio e di ogni eventuale informazione utile ad una migliore comprensione dei dati contabili.

La presente relazione pertanto partendo dalla rendicontazione dei programmi e degli obiettivi 2017, Si è posta l'obiettivo di:

- analizzare compiutamente la gestione finanziaria 2017
- effettuare adeguate valutazioni sulle partecipazioni comunali
- inquadrare le consistenze attuali del patrimonio dell'ente
- certificare il pareggio di bilancio ai sensi della L. 243/2012
- analizzare la situazione economico-patrimoniale ai sensi del principio contabile n. 4/3

L'ultima parte di queste relazioni riporta la nota integrativa che evidenzia aspetti tecnici rilevanti e degni di nota utili per avere un quadro completo della gestione economico-finanziaria e patrimoniale dell'ente.

PREMESSA

In questa sezione sono individuati, per ogni singola missione e coerentemente agli indirizzi strategici contenuti nella Sezione Strategica (SES), i programmi operativi che l'amministrazione comunale ha realizzato nell'anno 2025.

Per ogni programma, coerentemente con quanto definito dal principio contabile, vengono rendicontati gli obiettivi annuali perseguiti.

RIEPILOGO MISSIONI / PROGRAMMI

M00100000000	Servizi istituzionali e generali e di gestione	
	M001P0010000	Organi istituzionali
	M001P0020000	Segreteria generale
	M001P0030000	Gestione economica, finanziaria, programmazione e provveditorato
	M001P0040000	Gestione delle entrate tributarie e servizi fiscali
	M001P0050000	Gestione dei beni demaniali e patrimoniali
	M001P0060000	Ufficio tecnico
	M001P0070000	Elezioni e consultazioni popolari - Anagrafe e stato civile
	M001P0080000	Statistica e sistemi informativi
	M001P0090000	Assistenza tecnico-amministrativa agli enti locali
	M001P0100000	Risorse umane
	M001P0110000	Altri servizi generali
M00200000000	Giustizia	
	M002P0010000	Uffici giudiziari
	M002P0020000	Casa circondariale e altri servizi
M00300000000	Ordine pubblico e sicurezza	
	M003P0010000	Polizia locale e amministrativa
	M003P0020000	Sistema integrato di sicurezza urbana
M00400000000	Istruzione e diritto allo studio	
	M004P0010000	Istruzione prescolastica
	M004P0020000	Altri ordini di istruzione non universitaria
	M004P0040000	Istruzione universitaria
	M004P0050000	Istruzione tecnica superiore
	M004P0060000	Servizi ausiliari all'istruzione
	M004P0070000	Diritto allo studio
M00500000000	Tutela e valorizzazione dei beni e attività culturali	

	M005P0010000	Valorizzazione dei beni di interesse storico.
	M005P0020000	Attività culturali e interventi diversi nel settore culturale
M00600000000	Politiche giovanili, sport e tempo libero	
	M006P0010000	Sport e tempo libero
	M006P0020000	Giovani
M00700000000	Turismo	
	M007P0010000	Sviluppo e valorizzazione del turismo
M00800000000	Assetto del territorio ed edilizia abitativa	
	M008P0010000	Urbanistica e assetto del territorio
	M008P0020000	Edilizia residenziale pubblica e locale e piani di edilizia economico-popolare
M00900000000	Sviluppo sostenibile e tutela del territorio e dell'ambiente	
	M009P0010000	Difesa del suolo
	M009P0020000	Tutela, valorizzazione e recupero ambientale
	M009P0030000	Rifiuti
	M009P0040000	Servizio idrico integrato
	M009P0050000	Aree protette, parchi naturali, protezione naturalistica e forestazione
	M009P0060000	Tutela e valorizzazione delle risorse idriche
	M009P0070000	Sviluppo sostenibile territorio montano piccoli Comuni
	M009P0080000	Qualità dell'aria e riduzione dell'inquinamento
M01000000000	Trasporti e diritto alla mobilità	
	M010P0010000	Trasporto ferroviario
	M010P0020000	Trasporto pubblico locale
	M010P0030000	Trasporto per vie d'acqua
	M010P0040000	Altre modalità di trasporto
	M010P0050000	Viabilità e infrastrutture stradali
M01100000000	Soccorso civile	

	M011P0010000	Sistema di protezione civile
	M011P0020000	Interventi a seguito di calamità naturali
M01200000000	Diritti sociali, politiche sociali e famiglia	
	M012P0010000	Interventi per l'infanzia e i minori e per asili nido
	M012P0020000	Interventi per la disabilità
	M012P0030000	Interventi per gli anziani
	M012P0040000	Interventi per soggetti a rischio di esclusione sociale
	M012P0050000	Interventi per le famiglie
	M012P0060000	Interventi per il diritto alla casa
	M012P0070000	Programmazione e governo della rete dei servizi sociosanitari e sociali
	M012P0080000	Cooperazione e associazionismo
	M012P0090000	Servizio necroscopico e cimiteriale
M01300000000	Tutela della salute	
	M013P0010000	Servizio sanitario regionale - finanziamento ordinario corrente per la garanzia dei LEA
	M013P0020000	Servizio sanitario regionale - finanziamento aggiuntivo corrente per livelli di assistenza superiori ai LEA
	M013P0030000	Servizio sanitario regionale - finanziamento aggiuntivo corrente per la copertura dello squilibrio di bilancio corrente
	M013P0060000	Servizio sanitario regionale - restituzione maggiori gettiti SSN
	M013P0070000	Ulteriori spese in materia sanitaria
M01400000000	Sviluppo economico e competitività	
	M014P0010000	Industria, PMI e Artigianato
	M014P0020000	Commercio - reti distributive - tutela dei consumatori
	M014P0030000	Ricerca e innovazione
	M014P0040000	Reti e altri servizi di pubblica utilità
M01500000000	Politiche per il lavoro e la formazione professionale	
	M015P0010000	Servizi per lo sviluppo del mercato del lavoro
	M015P0020000	Formazione professionale

	M015P0030000	Sostegno all'occupazione
M01600000000	Agricoltura, politiche agroalimentari e pesca	
	M016P0010000	Sviluppo del settore agricolo e del sistema Agroalimentare
	M016P0020000	Caccia e pesca
M01700000000	Energia e diversificazione delle fonti energetiche	
	M017P0010000	Fonti energetiche
M01800000000	Relazioni con le altre autonomie territoriali e locali	
	M018P0010000	Relazioni finanziarie con le altre autonomie territoriali
M01900000000	Relazioni internazionali	
	M019P0010000	Relazioni internazionali e Cooperazione allo sviluppo
M02000000000	Fondi e accantonamenti	
	M020P0010000	Fondo di riserva
	M020P0020000	Fondo svalutazione crediti
	M020P0030000	Altri Fondi
M05000000000	Debito pubblico	
	M050P0010000	Quota interessi ammortamento mutui e prestiti obbligazionari
	M050P0020000	Quota capitale ammortamento mutui e prestiti obbligazionari
M06000000000	Anticipazioni finanziarie	
	M060P0010000	Restituzione anticipazione di tesoreria
M09900000000	Servizi per conto terzi	
	M099P0010000	Servizi per conto terzi - Partite di giro
	M099P0020000	Anticipazioni per il finanziamento del sistema sanitario nazionale

CONTO DEL BILANCIO - RIEPILOGO GENERALE DELLE SPESE PER MISSIONI 2025

MISSIONE, PROGRAMMA, TITOLO	DENOMINAZIONE	RESIDUI PASSIVI AL 1/1/2025 (RS)		PAGAMENTI IN C/RESIDUI (PR)		RIACCERTAMENTO RESIDUI (R)				RESIDUI PASSIVI DA ESERCIZI PRECEDENTI (EP=RS-PR+R)	
		PREVISIONI DEFINITIVE DI COMPETENZA (CP)		PAGAMENTI IN C/COMPETENZA (PC)		IMPEGNI (I)		ECONOMIE DI COMPETENZA (ECP=CP-I-FPV)		RESIDUI PASSIVI DA ESERCIZIO DI COMPETENZA (EC= I - PC)	
		PREVISIONI DEFINITIVE DI CASSA (CS)		TOTALE PAGAMENTI (TP=PR+PC)		FONDO PLURIENNALE VINCOLATO (FPV)				TOTALE RESIDUI PASSIVI DA RIPORTARE (TR=EP+EC)	
DISAVANZO DI AMMINISTRAZIONE		CP	0,00								
MISSIONE 1	Servizi istituzionali e generali e di gestione	RS	48.134,55	PR	47.251,21	R	0,00			EP	883,34
		CP	974.187,30	PC	691.192,34	I	717.499,72	ECP	204.310,53	EC	26.307,38
		CS	1.000.264,85	TP	738.443,55	FPV	52.377,05			TR	27.190,72
MISSIONE 3	Ordine pubblico e sicurezza	RS	0,00	PR	0,00	R	0,00			EP	0,00
		CP	0,00	PC	0,00	I	0,00	ECP	0,00	EC	0,00
		CS	0,00	TP	0,00	FPV	0,00			TR	0,00
MISSIONE 4	Istruzione e diritto allo studio	RS	22.369,05	PR	22.318,05	R	-51,00			EP	0,00
		CP	328.748,98	PC	257.536,37	I	276.251,84	ECP	40.318,80	EC	18.715,47
		CS	348.475,03	TP	279.854,42	FPV	12.178,34			TR	18.715,47
MISSIONE 5	Tutela e valorizzazione dei beni e attività culturali	RS	300,00	PR	300,00	R	0,00			EP	0,00
		CP	21.500,00	PC	10.973,26	I	12.607,03	ECP	8.892,97	EC	1.633,77
		CS	21.800,00	TP	11.273,26	FPV	0,00			TR	1.633,77
MISSIONE 6	Politiche giovanili, sport e tempo libero	RS	1.235,57	PR	1.235,57	R	0,00			EP	0,00
		CP	18.700,00	PC	9.716,78	I	13.429,74	ECP	5.270,26	EC	3.712,96
		CS	19.935,57	TP	10.952,35	FPV	0,00			TR	3.712,96
MISSIONE 7	Turismo	RS	0,00	PR	0,00	R	0,00			EP	0,00
		CP	9.684,85	PC	9.490,85	I	9.490,85	ECP	194,00	EC	0,00
		CS	9.684,85	TP	9.490,85	FPV	0,00			TR	0,00
MISSIONE 8	Assetto del territorio ed edilizia abitativa	RS	293,57	PR	293,57	R	0,00			EP	0,00
		CP	210.694,53	PC	140.726,29	I	149.743,57	ECP	2.588,60	EC	9.017,28
		CS	210.988,10	TP	141.019,86	FPV	58.362,36			TR	9.017,28
MISSIONE 9	Sviluppo sostenibile e tutela del territorio e dell'ambiente	RS	16.181,01	PR	16.181,01	R	0,00			EP	0,00
		CP	844.080,10	PC	174.072,97	I	183.951,45	ECP	520.328,92	EC	9.878,48
		CS	860.261,11	TP	190.253,98	FPV	139.799,73			TR	9.878,48

CONTO DEL BILANCIO - RIEPILOGO GENERALE DELLE SPESE PER MISSIONI 2025

MISSIONE, PROGRAMMA, TITOLO	DENOMINAZIONE	RESIDUI PASSIVI AL 1/1/2025 (RS)		PAGAMENTI IN C/RESIDUI (PR)		RIACCERTAMENTO RESIDUI (R)				RESIDUI PASSIVI DA ESERCIZI PRECEDENTI (EP=RS-PR+R)	
		PREVISIONI DEFINITIVE DI COMPETENZA (CP)		PAGAMENTI IN C/COMPETENZA (PC)		IMPEGNI (I)		ECONOMIE DI COMPETENZA (ECP=CP-I-FPV)		RESIDUI PASSIVI DA ESERCIZIO DI COMPETENZA (EC= I - PC)	
		PREVISIONI DEFINITIVE DI CASSA (CS)		TOTALE PAGAMENTI (TP=PR+PC)		FONDO PLURIENNALE VINCOLATO (FPV)				TOTALE RESIDUI PASSIVI DA RIPORTARE (TR=EP+EC)	
MISSIONE 10	Trasporti e diritto alla mobilità	RS	11.876,48	PR	11.876,48	R	0,00			EP	0,00
		CP	298.804,00	PC	142.411,89	I	185.519,39	ECP	85.479,28	EC	43.107,50
		CS	309.621,48	TP	154.288,37	FPV	27.805,33			TR	43.107,50
MISSIONE 11	Soccorso civile	RS	8.070,46	PR	8.070,46	R	0,00			EP	0,00
		CP	30.054,00	PC	23.850,23	I	26.278,34	ECP	3.775,66	EC	2.428,11
		CS	38.124,46	TP	31.920,69	FPV	0,00			TR	2.428,11
MISSIONE 12	Diritti sociali, politiche sociali e famiglia	RS	22.274,97	PR	16.940,15	R	-5.334,82			EP	0,00
		CP	85.850,00	PC	69.155,82	I	78.287,08	ECP	7.562,92	EC	9.131,26
		CS	108.124,97	TP	86.095,97	FPV	0,00			TR	9.131,26
MISSIONE 14	Sviluppo economico e competitività	RS	500,00	PR	500,00	R	0,00			EP	0,00
		CP	650,00	PC	6,56	I	547,88	ECP	102,12	EC	541,32
		CS	1.150,00	TP	506,56	FPV	0,00			TR	541,32
MISSIONE 15	Politiche per il lavoro e la formazione professionale	RS	0,00	PR	0,00	R	0,00			EP	0,00
		CP	0,00	PC	0,00	I	0,00	ECP	0,00	EC	0,00
		CS	0,00	TP	0,00	FPV	0,00			TR	0,00
MISSIONE 17	Energia e diversificazione delle fonti energetiche	RS	23.671,66	PR	23.671,66	R	0,00			EP	0,00
		CP	27.750,00	PC	17.848,75	I	18.379,93	ECP	9.370,07	EC	531,18
		CS	51.421,66	TP	41.520,41	FPV	0,00			TR	531,18
MISSIONE 18	Relazioni con le altre autonomie territoriali e locali	RS	0,00	PR	0,00	R	0,00			EP	0,00
		CP	9.311,05	PC	9.311,05	I	9.311,05	ECP	0,00	EC	0,00
		CS	9.311,05	TP	9.311,05	FPV	0,00			TR	0,00
MISSIONE 20	Fondi e accantonamenti	RS	0,00	PR	0,00	R	0,00			EP	0,00
		CP	7.947,84	PC	0,00	I	0,00	ECP	7.947,84	EC	0,00
		CS	4.800,00	TP	0,00	FPV	0,00			TR	0,00

CONTO DEL BILANCIO - RIEPILOGO GENERALE DELLE SPESE PER MISSIONI 2025

MISSIONE, PROGRAMMA, TITOLO	DENOMINAZIONE	RESIDUI PASSIVI AL 1/1/2025 (RS)		PAGAMENTI IN C/RESIDUI (PR)		RIACCERTAMENTO RESIDUI (R)				RESIDUI PASSIVI DA ESERCIZI PRECEDENTI (EP=RS-PR+R)	
		PREVISIONI DEFINITIVE DI COMPETENZA (CP)		PAGAMENTI IN C/COMPETENZA (PC)		IMPEGNI (I)		ECONOMIE DI COMPETENZA (ECP=CP-I-FPV)		RESIDUI PASSIVI DA ESERCIZIO DI COMPETENZA (EC= I - PC)	
		PREVISIONI DEFINITIVE DI CASSA (CS)		TOTALE PAGAMENTI (TP=PR+PC)		FONDO PLURIENNALE VINCOLATO (FPV)				TOTALE RESIDUI PASSIVI DA RIPORTARE (TR=EP+EC)	
MISSIONE 50	Debito pubblico	RS	0,00	PR	0,00	R	0,00	ECP	0,47	EP	0,00
		CP	60.016,46	PC	60.015,99	I	60.015,99			EC	0,00
		CS	60.016,46	TP	60.015,99	FPV	0,00			TR	0,00
MISSIONE 60	Anticipazioni finanziarie	RS	0,00	PR	0,00	R	0,00	ECP	290.000,00	EP	0,00
		CP	290.000,00	PC	0,00	I	0,00			EC	0,00
		CS	0,00	TP	0,00	FPV	0,00			TR	0,00
MISSIONE 99	Servizi per conto terzi	RS	31.561,79	PR	20.208,65	R	0,00	ECP	182.800,98	EP	11.353,14
		CP	434.500,00	PC	220.916,12	I	251.699,02			EC	30.782,90
		CS	466.061,79	TP	241.124,77	FPV	0,00			TR	42.136,04
	TOTALE MISSIONI	RS	186.469,11	PR	168.846,81	R	-5.385,82	ECP	1.368.943,42	EP	12.236,48
		CP	3.652.479,11	PC	1.837.225,27	I	1.993.012,88			EC	155.787,61
		CS	3.520.041,38	TP	2.006.072,08	FPV	290.522,81			TR	168.024,09
	TOTALE GENERALE DELLE SPESE	RS	186.469,11	PR	168.846,81	R	-5.385,82	ECP	1.368.943,42	EP	12.236,48
		CP	3.652.479,11	PC	1.837.225,27	I	1.993.012,88			EC	155.787,61
		CS	3.520.041,38	TP	2.006.072,08	FPV	290.522,81			TR	168.024,09

MISSIONE	M001	Servizi istituzionali e generali e di gestione
N°	0	PROGRAMMI NELLA MISSIONE
RESPONSABILE		
PROGRAMMAZIONE PREVISTA NEL DOCUMENTO UNICO DI PROGRAMMAZIONE PER IL TRIENNIO		2025 - 2027

M0010000000	Servizi istituzionali e generali e di gestione							
U S C I T A								
Macro-Aggr.	Descrizione	Previsione assestata (a)	Impegni (b)	Da Impegnare (a - b)	% (b / a)	Disponibilità Impegni (c)	Mandati (d)	% (d / b)
1	Redditi da lavoro dipendente	314.871,23	303.347,71	11.523,52	96,34	835,88	302.511,83	99,72
2	Imposte e tasse a carico dell'ente	37.282,50	32.733,36	4.549,14	87,80	5.626,80	27.106,56	82,81
3	Acquisto di beni e servizi	238.280,43	166.308,73	71.971,70	69,80	12.584,28	153.724,45	92,43
4	Trasferimenti correnti	2.951,00	2.591,61	359,39	87,82	1.607,21	984,40	37,98
7	Interessi passivi	500,00	0,00	500,00	0,00	0,00	0,00	0,00
9	Rimborsi e poste correttive delle entrate	6.503,00	1.746,82	4.756,18	26,86	0,00	1.746,82	100,00
10	Altre spese correnti	85.605,90	52.034,82	33.571,08	60,78	168,00	51.866,82	99,68
TOTALE TITOLO 1		685.594,06	568.763,05	127.231,01	81,45	20.822,17	537.940,88	96,27
TITOLO 2 - SPESE IN CONTO CAPITALE								
Macro-Aggr.	Descrizione	Previsione assestata (a)	Impegni (b)	Da Impegnare (a - b)	% (b / a)	Disponibilità Impegni (c)	Mandati (d)	% (d / b)
1	Tributi in conto capitale a carico dell'ente	0,00	0,00	0,00	100,00	0,00	0,00	0,00
2	Investimenti fissi lordi e acquisto di terreni	263.906,09	158.736,67	105.169,42	60,15	4.753,21	153.251,46	96,54
3	Contributi agli investimenti	0,00	0,00	0,00	100,00	0,00	0,00	0,00
5	Altre spese in conto capitale	24.287,15	0,00	24.287,15	0,00	0,00	0,00	0,00
TOTALE TITOLO 2		288.193,24	158.736,67	129.456,57	55,08	4.753,21	153.251,46	96,54
TOTALE USCITA		974.187,30	717.499,72	256.687,58	73,65	25.575,38	691.192,34	96,33

PROGRAMMA:	M001P0010	Organi istituzionali
RESPONSABILE:		
PROGRAMMAZIONE PREVISTA NEL DOCUMENTO UNICO DI PROGRAMMAZIONE PER IL TRIENNIO		2025 - 2027

PROGRAMMA:	M001P0020	Segreteria generale
RESPONSABILE:		
PROGRAMMAZIONE PREVISTA NEL DOCUMENTO UNICO DI PROGRAMMAZIONE PER IL TRIENNIO		2025 - 2027

PROGRAMMA:	M001P0030	Gestione economica, finanziaria, programmazione e provveditorato
RESPONSABILE:		
PROGRAMMAZIONE PREVISTA NEL DOCUMENTO UNICO DI PROGRAMMAZIONE PER IL TRIENNIO		2025 - 2027

PROGRAMMA:	M001P0040	Gestione delle entrate tributarie e servizi fiscali
RESPONSABILE:		
PROGRAMMAZIONE PREVISTA NEL DOCUMENTO UNICO DI PROGRAMMAZIONE PER IL TRIENNIO		2025 - 2027

PROGRAMMA:	M001P0050	Gestione dei beni demaniali e patrimoniali
RESPONSABILE:		
PROGRAMMAZIONE PREVISTA NEL DOCUMENTO UNICO DI PROGRAMMAZIONE PER IL TRIENNIO		2025 - 2027

PROGRAMMA:	M001P0060	Ufficio tecnico
RESPONSABILE:		
PROGRAMMAZIONE PREVISTA NEL DOCUMENTO UNICO DI PROGRAMMAZIONE PER IL TRIENNIO		2025 - 2027

PROGRAMMA:	M001P0070	Elezioni e consultazioni popolari - Anagrafe e stato civile
RESPONSABILE:		
PROGRAMMAZIONE PREVISTA NEL DOCUMENTO UNICO DI PROGRAMMAZIONE PER IL TRIENNIO		2025 - 2027

PROGRAMMA:	M001P0080	Statistica e sistemi informativi
RESPONSABILE:		
PROGRAMMAZIONE PREVISTA NEL DOCUMENTO UNICO DI PROGRAMMAZIONE PER IL TRIENNIO		2025 - 2027

PROGRAMMA:	M001P0090	Assistenza tecnico-amministrativa agli enti locali
RESPONSABILE:		
PROGRAMMAZIONE PREVISTA NEL DOCUMENTO UNICO DI PROGRAMMAZIONE PER IL TRIENNIO		2025 - 2027

PROGRAMMA:	M001P0100	Risorse umane
RESPONSABILE:		
PROGRAMMAZIONE PREVISTA NEL DOCUMENTO UNICO DI PROGRAMMAZIONE PER IL TRIENNIO		2025 - 2027

PROGRAMMA:	M001P0110	Altri servizi generali
RESPONSABILE:		
PROGRAMMAZIONE PREVISTA NEL DOCUMENTO UNICO DI PROGRAMMAZIONE PER IL TRIENNIO		2025 - 2027
MISSIONE	M002	Giustizia
N° 0 PROGRAMMI NELLA MISSIONE		
RESPONSABILE		
PROGRAMMAZIONE PREVISTA NEL DOCUMENTO UNICO DI PROGRAMMAZIONE PER IL TRIENNIO		2025 - 2027

PROGRAMMA:	M002P0010	Uffici giudiziari
RESPONSABILE:		
PROGRAMMAZIONE PREVISTA NEL DOCUMENTO UNICO DI PROGRAMMAZIONE PER IL TRIENNIO		2025 - 2027

PROGRAMMA:	M002P0020	Casa circondariale e altri servizi
RESPONSABILE:		
PROGRAMMAZIONE PREVISTA NEL DOCUMENTO UNICO DI PROGRAMMAZIONE PER IL TRIENNIO		2025 - 2027

MISSIONE	M003	Ordine pubblico e sicurezza
N° 0 PROGRAMMI NELLA MISSIONE		
RESPONSABILE		
PROGRAMMAZIONE PREVISTA NEL DOCUMENTO UNICO DI PROGRAMMAZIONE PER IL TRIENNIO		2025 - 2027

M0030000000	Ordine pubblico e sicurezza							
U S C I T A								
Macro-Aggr.	Descrizione	Previsione assestata (a)	Impegni (b)	Da Impegnare (a - b)	% (b / a)	Disponibilità Impegni (c)	Mandati (d)	% (d / b)
5	Altre spese in conto capitale	0,00	0,00	0,00	0,00	0,00	0,00	0,00
	TOTALE TITOLO 2	0,00	0,00	0,00	0,00	0,00	0,00	0,00
	TOTALE USCITA	0,00	0,00	0,00	0,00	0,00	0,00	0,00

PROGRAMMA:	M003P0010	Polizia locale e amministrativa
RESPONSABILE:		
PROGRAMMAZIONE PREVISTA NEL DOCUMENTO UNICO DI PROGRAMMAZIONE PER IL TRIENNIO		2025 - 2027

PROGRAMMA:	M003P0020	Sistema integrato di sicurezza urbana
RESPONSABILE:		
PROGRAMMAZIONE PREVISTA NEL DOCUMENTO UNICO DI PROGRAMMAZIONE PER IL TRIENNIO		2025 - 2027

MISSIONE	M004	Istruzione e diritto allo studio
N°	0	PROGRAMMI NELLA MISSIONE
RESPONSABILE		
PROGRAMMAZIONE PREVISTA NEL DOCUMENTO UNICO DI PROGRAMMAZIONE PER IL TRIENNIO		2025 – 2027

M0040000000	Istruzione e diritto allo studio							
U S C I T A								
Macro-Aggr.	Descrizione	Previsione assestata (a)	Impegni (b)	Da Impegnare (a - b)	% (b / a)	Disponibilità Impegni (c)	Mandati (d)	% (d / b)
1	Redditi da lavoro dipendente	105.526,09	100.408,98	5.117,11	95,15	0,00	100.408,98	100,00
2	Imposte e tasse a carico dell'ente	8.960,00	8.782,20	177,80	98,02	1.471,00	7.311,20	83,25
3	Acquisto di beni e servizi	105.200,00	77.961,33	27.238,67	74,11	6.513,61	71.309,71	91,47
4	Trasferimenti correnti	6.900,00	5.114,33	1.785,67	74,12	0,00	5.114,33	100,00
7	Interessi passivi	7.648,00	7.647,89	0,11	100,00	0,00	7.647,89	100,00
10	Altre spese correnti	2.668,89	0,00	2.668,89	0,00	0,00	0,00	0,00
TOTALE TITOLO 1		236.902,98	199.914,73	36.988,25	84,39	7.984,61	191.792,11	95,94
TITOLO 2 - SPESE IN CONTO CAPITALE								
Macro-Aggr.	Descrizione	Previsione assestata (a)	Impegni (b)	Da Impegnare (a - b)	% (b / a)	Disponibilità Impegni (c)	Mandati (d)	% (d / b)
2	Investimenti fissi lordi e acquisto di terreni	82.336,55	76.337,11	5.999,44	92,71	10.592,85	65.744,26	86,12
5	Altre spese in conto capitale	9.509,45	0,00	9.509,45	0,00	0,00	0,00	0,00
TOTALE TITOLO 2		91.846,00	76.337,11	15.508,89	83,11	10.592,85	65.744,26	86,12
TOTALE USCITA		328.748,98	276.251,84	52.497,14	84,03	18.577,46	257.536,37	93,23

PROGRAMMA:	M004P0010	Istruzione prescolastica
RESPONSABILE:		
PROGRAMMAZIONE PREVISTA NEL DOCUMENTO UNICO DI PROGRAMMAZIONE PER IL TRIENNIO		2025 - 2027

PROGRAMMA:	M004P0020	Altri ordini di istruzione non universitaria
RESPONSABILE:		
PROGRAMMAZIONE PREVISTA NEL DOCUMENTO UNICO DI PROGRAMMAZIONE PER IL TRIENNIO		2025 - 2027

PROGRAMMA:	M004P0040	Istruzione universitaria
RESPONSABILE:		
PROGRAMMAZIONE PREVISTA NEL DOCUMENTO UNICO DI PROGRAMMAZIONE PER IL TRIENNIO		2025 - 2027

PROGRAMMA:	M004P0050	Istruzione tecnica superiore
RESPONSABILE:		
PROGRAMMAZIONE PREVISTA NEL DOCUMENTO UNICO DI PROGRAMMAZIONE PER IL TRIENNIO		2025 - 2027

PROGRAMMA:	M004P0060	Servizi ausiliari all'istruzione
RESPONSABILE:		
PROGRAMMAZIONE PREVISTA NEL DOCUMENTO UNICO DI PROGRAMMAZIONE PER IL TRIENNIO		2025 - 2027

PROGRAMMA:	M004P0070	Diritto allo studio
RESPONSABILE:		
PROGRAMMAZIONE PREVISTA NEL DOCUMENTO UNICO DI PROGRAMMAZIONE PER IL TRIENNIO		2025 - 2027

MISSIONE	M005	Tutela e valorizzazione dei beni e attività culturali
N° 0 PROGRAMMI NELLA MISSIONE		
RESPONSABILE		
PROGRAMMAZIONE PREVISTA NEL DOCUMENTO UNICO DI PROGRAMMAZIONE PER IL TRIENNIO		2025 - 2027

M0050000000	Tutela e valorizzazione dei beni e attività culturali							
U S C I T A								
Macro-Aggr.	Descrizione	Previsione assestata (a)	Impegni (b)	Da Impegnare (a - b)	% (b / a)	Disponibilità Impegni (c)	Mandati (d)	% (d / b)
3	Acquisto di beni e servizi	15.000,00	7.407,03	7.592,97	49,38	333,77	7.073,26	95,49
4	Trasferimenti correnti	6.500,00	5.200,00	1.300,00	80,00	1.300,00	3.900,00	75,00
TOTALE TITOLO 1		21.500,00	12.607,03	8.892,97	58,64	1.633,77	10.973,26	87,04
TITOLO 2 - SPESE IN CONTO CAPITALE								
Macro-Aggr.	Descrizione	Previsione assestata (a)	Impegni (b)	Da Impegnare (a - b)	% (b / a)	Disponibilità Impegni (c)	Mandati (d)	% (d / b)
2	Investimenti fissi lordi e acquisto di terreni	0,00	0,00	0,00	100,00	0,00	0,00	0,00
5	Altre spese in conto capitale	0,00	0,00	0,00	0,00	0,00	0,00	0,00
TOTALE TITOLO 2		0,00	0,00	0,00	0,00	0,00	0,00	0,00
TOTALE USCITA		21.500,00	12.607,03	8.892,97	58,64	1.633,77	10.973,26	87,04

PROGRAMMA:	M005P0010	Valorizzazione dei beni di interesse storico.
RESPONSABILE:		
PROGRAMMAZIONE PREVISTA NEL DOCUMENTO UNICO DI PROGRAMMAZIONE PER IL TRIENNIO		2025 - 2027

PROGRAMMA:	M005P0020	Attività culturali e interventi diversi nel settore culturale
RESPONSABILE:		
PROGRAMMAZIONE PREVISTA NEL DOCUMENTO UNICO DI PROGRAMMAZIONE PER IL TRIENNIO		2025 - 2027

MISSIONE	M006	Politiche giovanili, sport e tempo libero
N° 0 PROGRAMMI NELLA MISSIONE		
RESPONSABILE		
PROGRAMMAZIONE PREVISTA NEL DOCUMENTO UNICO DI PROGRAMMAZIONE PER IL TRIENNIO		2025 - 2027

M0060000000	Politiche giovanili, sport e tempo libero							
U S C I T A								
Macro-Aggr.	Descrizione	Previsione assestata (a)	Impegni (b)	Da Impegnare (a - b)	% (b / a)	Disponibilità Impegni (c)	Mandati (d)	% (d / b)
3	Acquisto di beni e servizi	10.000,00	5.852,84	4.147,16	58,53	3.012,96	2.839,88	48,52
4	Trasferimenti correnti	8.700,00	7.576,90	1.123,10	87,09	700,00	6.876,90	90,76
TOTALE TITOLO 1		18.700,00	13.429,74	5.270,26	71,82	3.712,96	9.716,78	72,35
TITOLO 2 - SPESE IN CONTO CAPITALE								
Macro-Aggr.	Descrizione	Previsione assestata (a)	Impegni (b)	Da Impegnare (a - b)	% (b / a)	Disponibilità Impegni (c)	Mandati (d)	% (d / b)
2	Investimenti fissi lordi e acquisto di terreni	0,00	0,00	0,00	100,00	0,00	0,00	0,00
TOTALE TITOLO 2		0,00	0,00	0,00	0,00	0,00	0,00	0,00
TOTALE USCITA		18.700,00	13.429,74	5.270,26	71,82	3.712,96	9.716,78	72,35

PROGRAMMA:	M006P0010	Sport e tempo libero
RESPONSABILE:		
PROGRAMMAZIONE PREVISTA NEL DOCUMENTO UNICO DI PROGRAMMAZIONE PER IL TRIENNIO		2025 - 2027

PROGRAMMA:	M006P0020	Giovani
RESPONSABILE:		
PROGRAMMAZIONE PREVISTA NEL DOCUMENTO UNICO DI PROGRAMMAZIONE PER IL TRIENNIO		2025 - 2027

MISSIONE	M007	Turismo
N° 0 PROGRAMMI NELLA MISSIONE		
RESPONSABILE		
PROGRAMMAZIONE PREVISTA NEL DOCUMENTO UNICO DI PROGRAMMAZIONE PER IL TRIENNIO		
2025 - 2027		

M0070000000	Turismo							
U S C I T A								
Macro-Aggr.	Descrizione	Previsione assestata (a)	Impegni (b)	Da Impegnare (a - b)	% (b / a)	Disponibilità Impegni (c)	Mandati (d)	% (d / b)
3	Acquisto di beni e servizi	0,00	0,00	0,00	0,00	0,00	0,00	0,00
4	Trasferimenti correnti	6.400,00	6.206,00	194,00	96,97	0,00	6.206,00	100,00
TOTALE TITOLO 1		6.400,00	6.206,00	194,00	96,97	0,00	6.206,00	100,00
TITOLO 2 - SPESE IN CONTO CAPITALE								
Macro-Aggr.	Descrizione	Previsione assestata (a)	Impegni (b)	Da Impegnare (a - b)	% (b / a)	Disponibilità Impegni (c)	Mandati (d)	% (d / b)
3	Contributi agli investimenti	3.284,85	3.284,85	0,00	100,00	0,00	3.284,85	100,00
4	Altri trasferimenti in conto capitale	0,00	0,00	0,00	100,00	0,00	0,00	0,00
TOTALE TITOLO 2		3.284,85	3.284,85	0,00	100,00	0,00	3.284,85	100,00
TOTALE USCITA		9.684,85	9.490,85	194,00	98,00	0,00	9.490,85	100,00

PROGRAMMA:	M007P0010	Sviluppo e valorizzazione del turismo
RESPONSABILE:		
PROGRAMMAZIONE PREVISTA NEL DOCUMENTO UNICO DI PROGRAMMAZIONE PER IL TRIENNIO		
2025 - 2027		

MISSIONE	M008	Assetto del territorio ed edilizia abitativa
N° 0 PROGRAMMI NELLA MISSIONE		
RESPONSABILE		
PROGRAMMAZIONE PREVISTA NEL DOCUMENTO UNICO DI PROGRAMMAZIONE PER IL TRIENNIO		
2025 - 2027		

M0080000000	Assetto del territorio ed edilizia abitativa							
U S C I T A								
Macro-Aggr.	Descrizione	Previsione assestata (a)	Impegni (b)	Da Impegnare (a - b)	% (b / a)	Disponibilità Impegni (c)	Mandati (d)	% (d / b)
3	Acquisto di beni e servizi	3.900,00	2.119,62	1.780,38	54,35	194,84	1.924,78	90,81
TOTALE TITOLO 1		3.900,00	2.119,62	1.780,38	54,35	194,84	1.924,78	90,81
TITOLO 2 - SPESE IN CONTO CAPITALE								
Macro-Aggr.	Descrizione	Previsione assestata (a)	Impegni (b)	Da Impegnare (a - b)	% (b / a)	Disponibilità Impegni (c)	Mandati (d)	% (d / b)
2	Investimenti fissi lordi e acquisto di terreni	148.432,17	147.623,95	808,22	99,46	8.822,44	138.801,51	94,02
5	Altre spese in conto capitale	58.362,36	0,00	58.362,36	0,00	0,00	0,00	0,00
TOTALE TITOLO 2		206.794,53	147.623,95	59.170,58	71,39	8.822,44	138.801,51	94,02
TOTALE USCITA		210.694,53	149.743,57	60.950,96	71,07	9.017,28	140.726,29	93,98

PROGRAMMA:	M008P0010	Urbanistica e assetto del territorio
RESPONSABILE:		
PROGRAMMAZIONE PREVISTA NEL DOCUMENTO UNICO DI PROGRAMMAZIONE PER IL TRIENNIO		
2025 - 2027		

PROGRAMMA:	M008P0020	Edilizia residenziale pubblica e locale e piani di edilizia economico-popolare
RESPONSABILE:		
PROGRAMMAZIONE PREVISTA NEL DOCUMENTO UNICO DI PROGRAMMAZIONE PER IL TRIENNIO		
2025 - 2027		

MISSIONE	M009	Sviluppo sostenibile e tutela del territorio e dell'ambiente
N°	0	PROGRAMMI NELLA MISSIONE
RESPONSABILE		
PROGRAMMAZIONE PREVISTA NEL DOCUMENTO UNICO DI PROGRAMMAZIONE PER IL TRIENNIO		2025 - 2027

M0090000000	Sviluppo sostenibile e tutela del territorio e dell'ambiente							
U S C I T A								
Macro-Aggr.	Descrizione	Previsione assestata (a)	Impegni (b)	Da Impegnare (a - b)	% (b / a)	Disponibilità Impegni (c)	Mandati (d)	% (d / b)
2	Imposte e tasse a carico dell'ente	1.300,00	1.254,60	45,40	96,51	0,00	1.254,60	100,00
3	Acquisto di beni e servizi	44.203,00	35.047,21	9.155,79	79,29	9.878,48	25.168,73	71,81
4	Trasferimenti correnti	150,00	103,00	47,00	68,67	0,00	103,00	100,00
7	Interessi passivi	0,00	0,00	0,00	100,00	0,00	0,00	0,00
9	Rimborsi e poste correttive delle entrate	500,00	0,00	500,00	0,00	0,00	0,00	0,00
TOTALE TITOLO 1		46.153,00	36.404,81	9.748,19	78,88	9.878,48	26.526,33	72,86
TITOLO 2 - SPESE IN CONTO CAPITALE								
Macro-Aggr.	Descrizione	Previsione assestata (a)	Impegni (b)	Da Impegnare (a - b)	% (b / a)	Disponibilità Impegni (c)	Mandati (d)	% (d / b)
2	Investimenti fissi lordi e acquisto di terreni	634.127,37	147.546,64	486.580,73	23,27	0,00	147.546,64	100,00
3	Contributi agli investimenti	24.000,00	0,00	24.000,00	0,00	0,00	0,00	0,00
5	Altre spese in conto capitale	139.799,73	0,00	139.799,73	0,00	0,00	0,00	0,00
TOTALE TITOLO 2		797.927,10	147.546,64	650.380,46	18,49	0,00	147.546,64	100,00
TOTALE USCITA		844.080,10	183.951,45	660.128,65	21,79	9.878,48	174.072,97	94,63

PROGRAMMA:	M009P0010	Difesa del suolo
RESPONSABILE:		
PROGRAMMAZIONE PREVISTA NEL DOCUMENTO UNICO DI PROGRAMMAZIONE PER IL TRIENNIO		2025 - 2027

PROGRAMMA:	M009P0020	Tutela, valorizzazione e recupero ambientale
RESPONSABILE:		
PROGRAMMAZIONE PREVISTA NEL DOCUMENTO UNICO DI PROGRAMMAZIONE PER IL TRIENNIO		2025 - 2027

PROGRAMMA:	M009P0030	Rifiuti
RESPONSABILE:		
PROGRAMMAZIONE PREVISTA NEL DOCUMENTO UNICO DI PROGRAMMAZIONE PER IL TRIENNIO		2025 - 2027

PROGRAMMA:	M009P0040	Servizio idrico integrato
RESPONSABILE:		
PROGRAMMAZIONE PREVISTA NEL DOCUMENTO UNICO DI PROGRAMMAZIONE PER IL TRIENNIO		2025 - 2027

PROGRAMMA:	M009P0050	Aree protette, parchi naturali, protezione naturalistica e forestazione
RESPONSABILE:		
PROGRAMMAZIONE PREVISTA NEL DOCUMENTO UNICO DI PROGRAMMAZIONE PER IL TRIENNIO		2025 - 2027

PROGRAMMA:	M009P0060	Tutela e valorizzazione delle risorse idriche
RESPONSABILE:		
PROGRAMMAZIONE PREVISTA NEL DOCUMENTO UNICO DI PROGRAMMAZIONE PER IL TRIENNIO		2025 - 2027

PROGRAMMA:	M009P0070	Sviluppo sostenibile territorio montano piccoli Comuni
RESPONSABILE:		
PROGRAMMAZIONE PREVISTA NEL DOCUMENTO UNICO DI PROGRAMMAZIONE PER IL TRIENNIO		2025 - 2027

PROGRAMMA:	M009P0080	Qualità dell'aria e riduzione dell'inquinamento
RESPONSABILE:		
PROGRAMMAZIONE PREVISTA NEL DOCUMENTO UNICO DI PROGRAMMAZIONE PER IL TRIENNIO		2025 - 2027

MISSIONE	M010	Trasporti e diritto alla mobilità
N°	0	PROGRAMMI NELLA MISSIONE
RESPONSABILE		
PROGRAMMAZIONE PREVISTA NEL DOCUMENTO UNICO DI PROGRAMMAZIONE PER IL TRIENNIO		2025 - 2027

M010000000	Trasporti e diritto alla mobilità							
U S C I T A								
Macro-Aggr.	Descrizione	Previsione assestata (a)	Impegni (b)	Da Impegnare (a - b)	% (b / a)	Disponibilità Impegni (c)	Mandati (d)	% (d / b)
1	Redditi da lavoro dipendente	42.630,02	40.586,16	2.043,86	95,21	274,02	40.312,14	99,32
2	Imposte e tasse a carico dell'ente	2.850,00	2.700,91	149,09	94,77	0,00	2.700,91	100,00
3	Acquisto di beni e servizi	100.800,00	68.097,92	32.702,08	67,56	8.371,95	59.523,27	87,41
4	Trasferimenti correnti	0,00	0,00	0,00	100,00	0,00	0,00	0,00
7	Interessi passivi	0,00	0,00	0,00	0,00	0,00	0,00	0,00
10	Altre spese correnti	3.463,68	1.814,00	1.649,68	52,37	0,00	1.814,00	100,00
	TOTALE TITOLO 1	149.743,70	113.198,99	36.544,71	75,60	8.645,97	104.350,32	92,18
TITOLO 2 - SPESE IN CONTO CAPITALE								
Macro-Aggr.	Descrizione	Previsione assestata (a)	Impegni (b)	Da Impegnare (a - b)	% (b / a)	Disponibilità Impegni (c)	Mandati (d)	% (d / b)
2	Investimenti fissi lordi e acquisto di terreni	122.318,65	72.320,40	49.998,25	59,12	34.258,83	38.061,57	52,63
5	Altre spese in conto capitale	26.741,65	0,00	26.741,65	0,00	0,00	0,00	0,00
	TOTALE TITOLO 2	149.060,30	72.320,40	76.739,90	48,52	34.258,83	38.061,57	52,63
	TOTALE USCITA	298.804,00	185.519,39	113.284,61	62,09	42.904,80	142.411,89	76,76

PROGRAMMA:	M010P0010	Trasporto ferroviario
RESPONSABILE:		
PROGRAMMAZIONE PREVISTA NEL DOCUMENTO UNICO DI PROGRAMMAZIONE PER IL TRIENNIO		2025 - 2027

PROGRAMMA:	M010P0020	Trasporto pubblico locale
RESPONSABILE:		
PROGRAMMAZIONE PREVISTA NEL DOCUMENTO UNICO DI PROGRAMMAZIONE PER IL TRIENNIO		2025 - 2027

PROGRAMMA:	M010P0030	Trasporto per vie d'acqua
RESPONSABILE:		
PROGRAMMAZIONE PREVISTA NEL DOCUMENTO UNICO DI PROGRAMMAZIONE PER IL TRIENNIO		2025 - 2027

PROGRAMMA:	M010P0040	Altre modalità di trasporto
RESPONSABILE:		
PROGRAMMAZIONE PREVISTA NEL DOCUMENTO UNICO DI PROGRAMMAZIONE PER IL TRIENNIO		2025 - 2027

PROGRAMMA:	M010P0050	Viabilità e infrastrutture stradali
RESPONSABILE:		
PROGRAMMAZIONE PREVISTA NEL DOCUMENTO UNICO DI PROGRAMMAZIONE PER IL TRIENNIO		2025 - 2027

MISSIONE	M011	Soccorso civile
N° 0 PROGRAMMI NELLA MISSIONE		
RESPONSABILE		
PROGRAMMAZIONE PREVISTA NEL DOCUMENTO UNICO DI PROGRAMMAZIONE PER IL TRIENNIO		2025 - 2027

M0110000000	Soccorso civile							
U S C I T A								
Macro-Aggr.	Descrizione	Previsione assestata (a)	Impegni (b)	Da Impegnare (a - b)	% (b / a)	Disponibilità Impegni (c)	Mandati (d)	% (d / b)
2	Imposte e tasse a carico dell'ente	400,00	400,00	0,00	100,00	308,74	91,26	22,82
3	Acquisto di beni e servizi	15.700,00	11.942,01	3.757,99	76,06	2.119,37	9.822,64	82,25
4	Trasferimenti correnti	10.000,00	10.000,00	0,00	100,00	0,00	10.000,00	100,00
TOTALE TITOLO 1		26.100,00	22.342,01	3.757,99	85,60	2.428,11	19.913,90	89,13
TITOLO 2 - SPESE IN CONTO CAPITALE								
Macro-Aggr.	Descrizione	Previsione assestata (a)	Impegni (b)	Da Impegnare (a - b)	% (b / a)	Disponibilità Impegni (c)	Mandati (d)	% (d / b)
2	Investimenti fissi lordi e acquisto di terreni	0,00	0,00	0,00	100,00	0,00	0,00	0,00
3	Contributi agli investimenti	3.954,00	3.936,33	17,67	99,55	0,00	3.936,33	100,00
4	Altri trasferimenti in conto capitale	0,00	0,00	0,00	100,00	0,00	0,00	0,00
5	Altre spese in conto capitale	0,00	0,00	0,00	0,00	0,00	0,00	0,00
TOTALE TITOLO 2		3.954,00	3.936,33	17,67	99,55	0,00	3.936,33	100,00
TOTALE USCITA		30.054,00	26.278,34	3.775,66	87,44	2.428,11	23.850,23	90,76

PROGRAMMA:	M011P0010	Sistema di protezione civile
RESPONSABILE:		
PROGRAMMAZIONE PREVISTA NEL DOCUMENTO UNICO DI PROGRAMMAZIONE PER IL TRIENNIO		2025 - 2027

PROGRAMMA:	M011P0020	Interventi a seguito di calamità naturali
RESPONSABILE:		
PROGRAMMAZIONE PREVISTA NEL DOCUMENTO UNICO DI PROGRAMMAZIONE PER IL TRIENNIO		2025 - 2027

MISSIONE	M012	Diritti sociali, politiche sociali e famiglia
N° 0 PROGRAMMI NELLA MISSIONE		
RESPONSABILE		
PROGRAMMAZIONE PREVISTA NEL DOCUMENTO UNICO DI PROGRAMMAZIONE PER IL TRIENNIO		2025 - 2027

M0120000000	Diritti sociali, politiche sociali e famiglia							
U S C I T A								
Macro-Aggr.	Descrizione	Previsione assestata (a)	Impegni (b)	Da Impegnare (a - b)	% (b / a)	Disponibilità Impegni (c)	Mandati (d)	% (d / b)
2	Imposte e tasse a carico dell'ente	150,00	150,00	0,00	100,00	136,57	13,43	8,95
3	Acquisto di beni e servizi	72.700,00	67.096,62	5.603,38	92,29	472,01	66.624,61	99,30
4	Trasferimenti correnti	13.000,00	11.040,46	1.959,54	84,93	8.522,68	2.517,78	22,81
7	Interessi passivi	0,00	0,00	0,00	100,00	0,00	0,00	0,00
TOTALE TITOLO 1		85.850,00	78.287,08	7.562,92	91,19	9.131,26	69.155,82	88,34
TITOLO 2 - SPESE IN CONTO CAPITALE								
Macro-Aggr.	Descrizione	Previsione assestata (a)	Impegni (b)	Da Impegnare (a - b)	% (b / a)	Disponibilità Impegni (c)	Mandati (d)	% (d / b)
2	Investimenti fissi lordi e acquisto di terreni	0,00	0,00	0,00	0,00	0,00	0,00	0,00
5	Altre spese in conto capitale	0,00	0,00	0,00	0,00	0,00	0,00	0,00
TOTALE TITOLO 2		0,00	0,00	0,00	0,00	0,00	0,00	0,00
TOTALE USCITA		85.850,00	78.287,08	7.562,92	91,19	9.131,26	69.155,82	88,34

PROGRAMMA:	M012P0010	Interventi per l'infanzia e i minori e per asili nido
RESPONSABILE:		
PROGRAMMAZIONE PREVISTA NEL DOCUMENTO UNICO DI PROGRAMMAZIONE PER IL TRIENNIO		2025 - 2027

PROGRAMMA:	M012P0020	Interventi per la disabilità
RESPONSABILE:		
PROGRAMMAZIONE PREVISTA NEL DOCUMENTO UNICO DI PROGRAMMAZIONE PER IL TRIENNIO		2025 - 2027

PROGRAMMA:	M012P0030	Interventi per gli anziani
RESPONSABILE:		
PROGRAMMAZIONE PREVISTA NEL DOCUMENTO UNICO DI PROGRAMMAZIONE PER IL TRIENNIO		2025 - 2027

PROGRAMMA:	M012P0040	Interventi per soggetti a rischio di esclusione sociale
RESPONSABILE:		
PROGRAMMAZIONE PREVISTA NEL DOCUMENTO UNICO DI PROGRAMMAZIONE PER IL TRIENNIO		2025 - 2027

PROGRAMMA:	M012P0050	Interventi per le famiglie
RESPONSABILE:		
PROGRAMMAZIONE PREVISTA NEL DOCUMENTO UNICO DI PROGRAMMAZIONE PER IL TRIENNIO		2025 - 2027

PROGRAMMA:	M012P0060	Interventi per il diritto alla casa
RESPONSABILE:		
PROGRAMMAZIONE PREVISTA NEL DOCUMENTO UNICO DI PROGRAMMAZIONE PER IL TRIENNIO		2025 - 2027

PROGRAMMA:	M012P0070	Programmazione e governo della rete dei servizi socio-sanitari e sociali
RESPONSABILE:		
PROGRAMMAZIONE PREVISTA NEL DOCUMENTO UNICO DI PROGRAMMAZIONE PER IL TRIENNIO		2025 - 2027

PROGRAMMA:	M012P0080	Cooperazione e associazionismo
RESPONSABILE:		
PROGRAMMAZIONE PREVISTA NEL DOCUMENTO UNICO DI PROGRAMMAZIONE PER IL TRIENNIO		2025 - 2027

PROGRAMMA:	M012P0090	Servizio necroscopico e cimiteriale
RESPONSABILE:		
PROGRAMMAZIONE PREVISTA NEL DOCUMENTO UNICO DI PROGRAMMAZIONE PER IL TRIENNIO		2025 - 2027

MISSIONE	M013	Tutela della salute
N° 0 PROGRAMMI NELLA MISSIONE		
RESPONSABILE		
PROGRAMMAZIONE PREVISTA NEL DOCUMENTO UNICO DI PROGRAMMAZIONE PER IL TRIENNIO		2025 - 2027

PROGRAMMA:	M013P0010	Servizio sanitario regionale - finanziamento ordinario corrente per la garanzia dei LEA
RESPONSABILE:		
PROGRAMMAZIONE PREVISTA NEL DOCUMENTO UNICO DI PROGRAMMAZIONE PER IL TRIENNIO		2025 - 2027

PROGRAMMA:	M013P0020	Servizio sanitario regionale - finanziamento aggiuntivo corrente per livelli di assistenza superiori ai LEA
RESPONSABILE:		
PROGRAMMAZIONE PREVISTA NEL DOCUMENTO UNICO DI PROGRAMMAZIONE PER IL TRIENNIO		2025 - 2027

PROGRAMMA:	M013P0030	Servizio sanitario regionale - finanziamento aggiuntivo corrente per la copertura dello squilibrio di bilancio corrente
RESPONSABILE:		
PROGRAMMAZIONE PREVISTA NEL DOCUMENTO UNICO DI PROGRAMMAZIONE PER IL TRIENNIO		2025 - 2027

PROGRAMMA:	M013P0060	Servizio sanitario regionale - restituzione maggiori gettiti SSN
RESPONSABILE:		
PROGRAMMAZIONE PREVISTA NEL DOCUMENTO UNICO DI PROGRAMMAZIONE PER IL TRIENNIO		2025 - 2027

PROGRAMMA:	M013P0070	Ulteriori spese in materia sanitaria
COMUNE DI LIVO PROVINCIA DI TRENTO - Relazione al Rendiconto 2025		

RESPONSABILE:

PROGRAMMAZIONE PREVISTA NEL DOCUMENTO UNICO DI PROGRAMMAZIONE PER IL TRIENNIO

2025 - 2027

MISSIONE	M014	Sviluppo economico e competitività
N° 0	PROGRAMMI NELLA MISSIONE	
RESPONSABILE		
PROGRAMMAZIONE PREVISTA NEL DOCUMENTO UNICO DI PROGRAMMAZIONE PER IL TRIENNIO		
2025 - 2027		

M0140000000	Sviluppo economico e competitività							
U S C I T A								
Macro-Aggr.	Descrizione	Previsione assestata (a)	Impegni (b)	Da Impegnare (a - b)	% (b / a)	Disponibilità Impegni (c)	Mandati (d)	% (d / b)
3	Acquisto di beni e servizi	50,00	41,32	8,68	82,64	41,32	0,00	0,00
4	Trasferimenti correnti	600,00	506,56	93,44	84,43	500,00	6,56	1,30
	TOTALE TITOLO 1	650,00	547,88	102,12	84,29	541,32	6,56	1,20
	TOTALE USCITA	650,00	547,88	102,12	84,29	541,32	6,56	1,20

PROGRAMMA:	M014P0010	Industria, PMI e Artigianato
RESPONSABILE:		
PROGRAMMAZIONE PREVISTA NEL DOCUMENTO UNICO DI PROGRAMMAZIONE PER IL TRIENNIO		
2025 - 2027		

PROGRAMMA:	M014P0020	Commercio - reti distributive - tutela dei consumatori
RESPONSABILE:		
PROGRAMMAZIONE PREVISTA NEL DOCUMENTO UNICO DI PROGRAMMAZIONE PER IL TRIENNIO		
2025 - 2027		

PROGRAMMA:	M014P0030	Ricerca e innovazione
RESPONSABILE:		
PROGRAMMAZIONE PREVISTA NEL DOCUMENTO UNICO DI PROGRAMMAZIONE PER IL TRIENNIO		
2025 - 2027		

PROGRAMMA:	M014P0040	Reti e altri servizi di pubblica utilità
RESPONSABILE:		
PROGRAMMAZIONE PREVISTA NEL DOCUMENTO UNICO DI PROGRAMMAZIONE PER IL TRIENNIO		
2025 - 2027		

MISSIONE	M015	Politiche per il lavoro e la formazione professionale
N° 0	PROGRAMMI NELLA MISSIONE	
RESPONSABILE		
PROGRAMMAZIONE PREVISTA NEL DOCUMENTO UNICO DI PROGRAMMAZIONE PER IL TRIENNIO		
2025 - 2027		

M0150000000	Politiche per il lavoro e la formazione professionale							
U S C I T A								
Macro-Aggr.	Descrizione	Previsione assestata (a)	Impegni (b)	Da Impegnare (a - b)	% (b / a)	Disponibilità Impegni (c)	Mandati (d)	% (d / b)
5	Altre spese in conto capitale	0,00	0,00	0,00	100,00	0,00	0,00	0,00
	TOTALE TITOLO 2	0,00	0,00	0,00	0,00	0,00	0,00	0,00
	TOTALE USCITA	0,00	0,00	0,00	0,00	0,00	0,00	0,00

PROGRAMMA:	M015P0010	Servizi per lo sviluppo del mercato del lavoro
RESPONSABILE:		
PROGRAMMAZIONE PREVISTA NEL DOCUMENTO UNICO DI PROGRAMMAZIONE PER IL TRIENNIO		
2025 - 2027		

PROGRAMMA:	M015P0020	Formazione professionale
RESPONSABILE:		
PROGRAMMAZIONE PREVISTA NEL DOCUMENTO UNICO DI PROGRAMMAZIONE PER IL TRIENNIO		
2025 - 2027		

PROGRAMMA:	M015P0030	Sostegno all'occupazione
RESPONSABILE:		
PROGRAMMAZIONE PREVISTA NEL DOCUMENTO UNICO DI PROGRAMMAZIONE PER IL TRIENNIO		
2025 - 2027		

RESPONSABILE:

PROGRAMMAZIONE PREVISTA NEL DOCUMENTO UNICO DI PROGRAMMAZIONE PER IL TRIENNIO

2025 - 2027

MISSIONE	M016	Agricoltura, politiche agroalimentari e pesca
N° 0 PROGRAMMI NELLA MISSIONE		
RESPONSABILE		
PROGRAMMAZIONE PREVISTA NEL DOCUMENTO UNICO DI PROGRAMMAZIONE PER IL TRIENNIO		2025 - 2027

PROGRAMMA:	M016P0010	Sviluppo del settore agricolo e del sistema Agroalimentare
RESPONSABILE:		
PROGRAMMAZIONE PREVISTA NEL DOCUMENTO UNICO DI PROGRAMMAZIONE PER IL TRIENNIO		2025 - 2027

PROGRAMMA:	M016P0020	Caccia e pesca
RESPONSABILE:		
PROGRAMMAZIONE PREVISTA NEL DOCUMENTO UNICO DI PROGRAMMAZIONE PER IL TRIENNIO		2025 - 2027

MISSIONE	M017	Energia e diversificazione delle fonti energetiche
N° 0 PROGRAMMI NELLA MISSIONE		
RESPONSABILE		
PROGRAMMAZIONE PREVISTA NEL DOCUMENTO UNICO DI PROGRAMMAZIONE PER IL TRIENNIO		2025 - 2027

M0170000000	Energia e diversificazione delle fonti energetiche							
U S C I T A								
Macro-Aggr.	Descrizione	Previsione assestata (a)	Impegni (b)	Da Impegnare (a - b)	% (b / a)	Disponibilità Impegni (c)	Mandati (d)	% (d / b)
3	Acquisto di beni e servizi	8.850,00	2.309,45	6.540,55	26,10	531,18	1.778,27	77,00
4	Trasferimenti correnti	13.900,00	13.565,33	334,67	97,59	0,00	13.965,33	100,00
7	Interessi passivi	0,00	0,00	0,00	100,00	0,00	0,00	0,00
	TOTALE TITOLO 1	22.750,00	15.874,78	6.875,22	69,78	531,18	15.343,80	96,65
TITOLO 2 - SPESE IN CONTO CAPITALE								
Macro-Aggr.	Descrizione	Previsione assestata (a)	Impegni (b)	Da Impegnare (a - b)	% (b / a)	Disponibilità Impegni (c)	Mandati (d)	% (d / b)
2	Investimenti fissi lordi e acquisto di terreni	5.000,00	2.505,15	2.494,85	50,10	0,00	2.505,15	100,00
5	Altre spese in conto capitale	0,00	0,00	0,00	100,00	0,00	0,00	0,00
	TOTALE TITOLO 2	5.000,00	2.505,15	2.494,85	50,10	0,00	2.505,15	100,00
TITOLO 3 - INCREMENTO DI ATTIVITA' FINANZIARIE								
Macro-Aggr.	Descrizione	Previsione assestata (a)	Impegni (b)	Da Impegnare (a - b)	% (b / a)	Disponibilità Impegni (c)	Mandati (d)	% (d / b)
1	Acquisizioni di attività finanziarie	0,00	0,00	0,00	0,00	0,00	0,00	0,00
	TOTALE TITOLO 3	0,00	0,00	0,00	0,00	0,00	0,00	0,00
	TOTALE USCITA	27.750,00	18.379,93	9.370,07	66,23	531,18	17.848,75	97,11

PROGRAMMA:	M017P0010	Fonti energetiche
RESPONSABILE:		
PROGRAMMAZIONE PREVISTA NEL DOCUMENTO UNICO DI PROGRAMMAZIONE PER IL TRIENNIO		2025 - 2027

MISSIONE	M018	Relazioni con le altre autonomie territoriali e locali
N° 0	PROGRAMMI NELLA MISSIONE	
RESPONSABILE		
PROGRAMMAZIONE PREVISTA NEL DOCUMENTO UNICO DI PROGRAMMAZIONE PER IL TRIENNIO		2025 – 2027

M0180000000	Relazioni con le altre autonomie territoriali e locali							
U S C I T A								
Macro-Aggr.	Descrizione	Previsione assestata (a)	Impegni (b)	Da Impegnare (a - b)	% (b / a)	Disponibilità Impegni (c)	Mandati (d)	% (d / b)
9	Rimborsi e poste correttive delle entrate	9.311,05	9.311,05	0,00	100,00	0,00	9.311,05	100,00
	TOTALE TITOLO 1	9.311,05	9.311,05	0,00	100,00	0,00	9.311,05	100,00
	TOTALE USCITA	9.311,05	9.311,05	0,00	100,00	0,00	9.311,05	100,00

PROGRAMMA:	M018P0010	Relazioni finanziarie con le altre autonomie territoriali
RESPONSABILE:		
PROGRAMMAZIONE PREVISTA NEL DOCUMENTO UNICO DI PROGRAMMAZIONE PER IL TRIENNIO		2025 - 2027

MISSIONE	M019	Relazioni internazionali
N° 0	PROGRAMMI NELLA MISSIONE	
RESPONSABILE		
PROGRAMMAZIONE PREVISTA NEL DOCUMENTO UNICO DI PROGRAMMAZIONE PER IL TRIENNIO		2025 - 2027

PROGRAMMA:	M019P0010	Relazioni internazionali e Cooperazione allo sviluppo
RESPONSABILE:		
PROGRAMMAZIONE PREVISTA NEL DOCUMENTO UNICO DI PROGRAMMAZIONE PER IL TRIENNIO		2025 - 2027

MISSIONE	M020	Fondi e accantonamenti
N° 0	PROGRAMMI NELLA MISSIONE	
RESPONSABILE		
PROGRAMMAZIONE PREVISTA NEL DOCUMENTO UNICO DI PROGRAMMAZIONE PER IL TRIENNIO		2025 – 2027

M0200000000	Fondi e accantonamenti							
U S C I T A								
Macro-Aggr.	Descrizione	Previsione assestata (a)	Impegni (b)	Da Impegnare (a - b)	% (b / a)	Disponibilità Impegni (c)	Mandati (d)	% (d / b)
10	Altre spese correnti	7.947,84	0,00	7.947,84	0,00	0,00	0,00	0,00
	TOTALE TITOLO 1	7.947,84	0,00	7.947,84	0,00	0,00	0,00	0,00
TITOLO 2 - SPESE IN CONTO CAPITALE								
Macro-Aggr.	Descrizione	Previsione assestata (a)	Impegni (b)	Da Impegnare (a - b)	% (b / a)	Disponibilità Impegni (c)	Mandati (d)	% (d / b)
5	Altre spese in conto capitale	0,00	0,00	0,00	0,00	0,00	0,00	0,00
	TOTALE TITOLO 2	0,00	0,00	0,00	0,00	0,00	0,00	0,00
	TOTALE USCITA	7.947,84	0,00	7.947,84	0,00	0,00	0,00	0,00

PROGRAMMA:	M020P0010	Fondo di riserva
RESPONSABILE:		
PROGRAMMAZIONE PREVISTA NEL DOCUMENTO UNICO DI PROGRAMMAZIONE PER IL TRIENNIO		2025 - 2027

PROGRAMMA:	M020P0020	Fondo svalutazione crediti
RESPONSABILE:		
PROGRAMMAZIONE PREVISTA NEL DOCUMENTO UNICO DI PROGRAMMAZIONE PER IL TRIENNIO		2025 - 2027

PROGRAMMA:	M020P0030	Altri Fondi
RESPONSABILE:		
PROGRAMMAZIONE PREVISTA NEL DOCUMENTO UNICO DI PROGRAMMAZIONE PER IL TRIENNIO		2025 - 2027

MISSIONE	M050	Debito pubblico
N° 0 PROGRAMMI NELLA MISSIONE		
RESPONSABILE		
PROGRAMMAZIONE PREVISTA NEL DOCUMENTO UNICO DI PROGRAMMAZIONE PER IL TRIENNIO		2025 - 2027

M0500000000	Debito pubblico							
USCITA								
Macro-Aggr.	Descrizione	Previsione assestata (a)	Impegni (b)	Da Impegnare (a - b)	% (b / a)	Disponibilità Impegni (c)	Mandati (d)	% (d / b)
3	Rimborso mutui e altri finanziamenti a medio lungo termine	60.016,46	60.015,99	0,47	100,00	0,00	60.015,99	100,00
	TOTALE TITOLO 4	60.016,46	60.015,99	0,47	100,00	0,00	60.015,99	100,00
	TOTALE USCITA	60.016,46	60.015,99	0,47	100,00	0,00	60.015,99	100,00

PROGRAMMA:	M050P0010	Quota interessi ammortamento mutui e prestiti obbligazionari
RESPONSABILE:		
PROGRAMMAZIONE PREVISTA NEL DOCUMENTO UNICO DI PROGRAMMAZIONE PER IL TRIENNIO		2025 - 2027

PROGRAMMA:	M050P0020	Quota capitale ammortamento mutui e prestiti obbligazionari
RESPONSABILE:		
PROGRAMMAZIONE PREVISTA NEL DOCUMENTO UNICO DI PROGRAMMAZIONE PER IL TRIENNIO		2025 - 2027

MISSIONE	M060	Anticipazioni finanziarie
N° 0 PROGRAMMI NELLA MISSIONE		
RESPONSABILE		
PROGRAMMAZIONE PREVISTA NEL DOCUMENTO UNICO DI PROGRAMMAZIONE PER IL TRIENNIO		2025 - 2027

M0600000000	Anticipazioni finanziarie							
USCITA								
Macro-Aggr.	Descrizione	Previsione assestata (a)	Impegni (b)	Da Impegnare (a - b)	% (b / a)	Disponibilità Impegni (c)	Mandati (d)	% (d / b)
1	Chiusura Anticipazioni ricevute da istituto tesoriere/cassiere	290.000,00	0,00	290.000,00	0,00	0,00	0,00	0,00
	TOTALE TITOLO 5	290.000,00	0,00	290.000,00	0,00	0,00	0,00	0,00
	TOTALE USCITA	290.000,00	0,00	290.000,00	0,00	0,00	0,00	0,00

PROGRAMMA:	M060P0010	Restituzione anticipazione di tesoreria
RESPONSABILE:		
PROGRAMMAZIONE PREVISTA NEL DOCUMENTO UNICO DI PROGRAMMAZIONE PER IL TRIENNIO		2025 - 2027

MISSIONE	M099	Servizi per conto terzi
N° 0 PROGRAMMI NELLA MISSIONE		
RESPONSABILE		
PROGRAMMAZIONE PREVISTA NEL DOCUMENTO UNICO DI PROGRAMMAZIONE PER IL TRIENNIO		2025 - 2027

M0990000000		Servizi per conto terzi						
U S C I T A								
Macro-Aggr.	Descrizione	Previsione assestata (a)	Impegni (b)	Da Impegnare (a - b)	% (b / a)	Disponibilità Impegni (c)	Mandati (d)	% (d / b)
1	Uscite per partite di giro	374.000,00	230.433,03	143.566,97	61,61	29.179,94	201.253,09	87,34
2	Uscite per conto terzi	60.500,00	21.265,99	39.234,01	35,15	1.602,96	19.663,03	92,46
	TOTALE TITOLO 7	434.500,00	251.699,02	182.800,98	57,93	30.782,90	220.916,12	87,77
	TOTALE USCITA	434.500,00	251.699,02	182.800,98	57,93	30.782,90	220.916,12	87,77

PROGRAMMA: M099P0010 Servizi per conto terzi - Partite di giro
RESPONSABILE:
PROGRAMMAZIONE PREVISTA NEL DOCUMENTO UNICO DI PROGRAMMAZIONE PER IL TRIENNIO 2025 - 2027

PROGRAMMA: M099P0020 Anticipazioni per il finanziamento del sistema sanitario nazionale
RESPONSABILE:
PROGRAMMAZIONE PREVISTA NEL DOCUMENTO UNICO DI PROGRAMMAZIONE PER IL TRIENNIO 2025 - 2027

INTRODUZIONE

Il bilancio di previsione 2025-2027 è stato approvato dal Consiglio Comunale con deliberazione n. 30 del 22/12/2024.

EQUILIBRI DI BILANCIO per BILANCIO DI PREVISIONE - Parte Corrente

EQUILIBRIO ECONOMICO-FINANZIARIO			COMPETENZ A ANNO DI RIFERIMENT O DEL BILANCIO 2025	COMPETENZ A ANNO 2026	COMPETENZ A ANNO 2027
Fondo di cassa all'inizio dell'esercizio			589.880,43		
A) Fondo pluriennale vincolato di entrata per spese correnti	(+)		0,00	24.323,00	24.323,00
Q1) Fondo pluriennale vincolato per spese titolo 2.04 Altri trasferimenti in conto capitale iscritto in entrata	(+)		0,00	0,00	0,00
AA) Recupero disavanzo di amministrazione esercizio precedente	(-)		0,00	0,00	0,00
B) Entrate titoli 1.00 - 2.00 - 3.00	(+)		1.181.423,46	1.099.923,46	1.100.923,46
<i>di cui per estinzione anticipata di prestiti</i>			0,00	0,00	0,00
C) Entrate Titolo 4.02.06 - Contributi agli investimenti direttamente destinati al rimborso dei prestiti da amministrazioni pubbliche	(+)		0,00	0,00	0,00
D) Spese Titolo 1.00 - Spese correnti	(-)		1.121.407,00	1.062.758,00	1.062.215,00
di cui:					
<i>- fondo pluriennale vincolato</i>			24.323,00	24.323,00	24.323,00
<i>- fondo crediti di dubbia esigibilità</i>			6.240,02	6.240,02	6.240,02
E) Spese Titolo 2.04 - Altri trasferimenti in conto capitale	(-)		0,00	0,00	0,00
<i>di cui fondo pluriennale vincolato</i>			0,00	0,00	0,00
F) Spese Titolo 4.00 - Quote di capitale amm.to dei mutui e prestiti obbligazionari	(-)		60.016,46	61.488,46	63.031,46
<i>di cui per estinzione anticipata di prestiti</i>			0,00	0,00	0,00
<i>di cui Fondo anticipazioni di liquidità</i>			0,00	0,00	0,00
G) Somma finale (G=A+Q1-AA+B+C-D-E-F)			0,00	0,00	0,00
ALTRE POSTE DIFFERENZIALI, PER ECCEZIONI PREVISTE DA NORME DI LEGGE, CHE HANNO EFFETTO SULL'EQUILIBRIO EX ARTICOLO 162, COMMA 6, DEL TESTO UNICO DELLE LEGGI SULL'ORDINAMENTO DEGLI ENTI LOCALI					
H) Utilizzo risultato di amministrazione presunto per spese correnti e rimborso dei prestiti (2)	(+)		17.605,05	0,00	0,00
<i>di cui per estinzione anticipata di prestiti</i>			0,00		
I) Entrate di parte capitale destinate a spese correnti in base a specifiche disposizioni di legge o dei principi contabili	(+)		0,00	0,00	0,00
<i>di cui per estinzione anticipata di prestiti</i>			0,00	0,00	0,00
L) Entrate di parte corrente destinate a spese di investimento in base a specifiche disposizioni di legge o dei principi contabili	(-)		0,00	0,00	0,00
M) Entrate da accensione di prestiti destinate a estinzione anticipata dei prestiti	(+)		0,00	0,00	0,00
EQUILIBRIO DI PARTE CORRENTE (3) O=G+H+I-L+M			17.605,05	0,00	0,00

EQUILIBRI DI BILANCIO per BILANCIO DI PREVISIONE - Parte Capitale

EQUILIBRIO ECONOMICO-FINANZIARIO			COMPETENZ A ANNO DI RIFERIMENT O DEL BILANCIO 2025	COMPETENZ A ANNO 2026	COMPETENZ A ANNO 2027
P) Utilizzo risultato di amministrazione presunto per spese di investimento (2)	(+)		140.974,85		
Q) Fondo pluriennale vincolato di entrata per spese in conto capitale	(+)		0,00	0,00	0,00
Q1) Fondo pluriennale vincolato per spese titolo 2.04 Altri trasferimenti in conto capitale iscritto in entrata	(-)		0,00	0,00	0,00
J2) Fondo pluriennale vincolato per spese titolo 3.01 Acquisizioni di attività finanziarie iscritto in entrata	(+)		0,00	0,00	0,00
R) Entrate Titoli 4.00-5.00-6.00	(+)		245.647,00	37.000,00	37.000,00
C) Entrate Titolo 4.02.06 - Contributi agli investimenti direttamente destinati al rimborso dei prestiti da amministrazioni pubbliche	(-)		0,00	0,00	0,00
I) Entrate di parte capitale destinate a spese correnti in base a specifiche disposizioni di legge o dei principi contabili	(-)		0,00	0,00	0,00
S1) Entrate Titolo 5.02 per Riscossioni di crediti di breve termine	(-)		0,00	0,00	0,00
S2) Entrate Titolo 5.03 per Riscossioni di crediti di medio-lungo termine	(-)		0,00	0,00	0,00
T) Entrate Titolo 5.04 relative a Altre entrate per riduzioni di attività finanziaria	(-)		0,00	0,00	0,00
L) Entrate di parte corrente destinate a spese di investimento in base a specifiche disposizioni di legge o dei principi contabili	(+)		0,00	0,00	0,00
M) Entrate da accensione di prestiti destinate a estinzione anticipata dei prestiti	(-)		0,00	0,00	0,00
U) Spese Titolo 2.00 - Spese in conto capitale	(-)		245.647,00	37.000,00	37.000,00
<i>di cui fondo pluriennale vincolato di spesa</i>			<i>0,00</i>	<i>0,00</i>	<i>0,00</i>
V) Spese Titolo 3.01 per Acquisizioni di attività finanziarie	(-)		0,00	0,00	0,00
<i>di cui fondo pluriennale vincolato</i>			<i>0,00</i>	<i>0,00</i>	<i>0,00</i>
E) Spese Titolo 2.04 - Altri trasferimenti in conto capitale	(+)		0,00	0,00	0,00
<i>di cui fondo pluriennale vincolato</i>			<i>0,00</i>	<i>0,00</i>	<i>0,00</i>
EQUILIBRIO DI PARTE CAPITALE Z = P+Q-Q1+J2+R-C-I-S1-S2-T+L-M-U-V+E			140.974,85	0,00	0,00

Atti adottati dal Consiglio Comunale

ATTO	DATA ATTO	OGGETTO
Delibera Consiglio comunale nr 03/25	29/01/2025	Art. 175 del D.Lgs 267/2000 e s.m. Bilancio di previsione finanziario 2025-2027 e Documento unico di Programmazione 2025-2027. Variazione del consiglio n.ro
Delibera Consiglio comunale nr 22/25	04/06/2025	Art. 175 del D.Lgs 267/2000 e s.m. Bilancio di previsione finanziario 2025-2027 e Documento unico di Programmazione 2025-2027. Variazione del consiglio n.ro
Delibera Consiglio comunale nr 24/25	23/07/2025	Articoli 175 e 193 D. Lgs. 18 agosto 2000 n. 267 e ss.mm. – Variazione di assestamento generale e controllo della salvaguardia degli equilibri di bilancio al bilancio di previsione finanziario 2025-2027
Delibera Consiglio comunale nr 28/25	22/09/2025	Art. 175 del D.Lgs 267/2000 e s.m. Bilancio di previsione finanziario 2025-2027 e Documento unico di Programmazione 2025-2027. Variazione del consiglio n.ro
Delibera Consiglio comunale nr 34/25	25/11/2025	Art. 175 del D.Lgs 267/2000 e s.m. Bilancio di previsione finanziario 2025-2027 e Documento unico di Programmazione 2025-2027. Variazione del consiglio n.ro 6.

Atti adottati dalla giunta comunale

ATTO	DATA ATTO	OGGETTO
Delibera Giunta comunale nr 10/25	22/01/2025	Art. 175, Comma 5-Bis, del D.Lgs. 18 Agosto 2000 n. 267 – Variazione alle dotazioni di cassa del Bilancio di Previsione 2025-2027
Delibera Giunta comunale nr 31/25	20/03/2025	Riaccertamento ordinario dei residui attivi e passivi ai sensi dell'art. 3 comma 4 del D.Lgs. 23.06.2011 n. 118 – Anno 2024
Delibera Giunta comunale nr 13/25	29/01/2025	Modifica parte finanziaria atto programmatico di indirizzo conseguente alla delibera n.ro 03 di data 29/01/2025, esecutiva: “Art. 175 del D.Lgs 267/2000 e s.m. Bilancio
Delibera Giunta comunale nr 13/25	29/01/2025	Art. 175, Comma 5-Bis, del D.Lgs. 18 Agosto 2000 n. 267 – Variazione alle dotazioni di cassa del Bilancio di Previsione 2025-2027.
Delibera Giunta comunale nr 21/25	28/02/2025	Art. 175, Comma 5-Bis, del D.Lgs. 18 Agosto 2000 n. 267 – Variazione alle dotazioni di cassa del Bilancio di Previsione 2025-2027.
Delibera Giunta comunale nr 29/25	20/03/2025	Art. 166, comma 1 e 2 quater e art. 176 del d.lgs. 267/2000 e s.m. 1° prelevamento di somme dal fondo di riserva e dal fondo di riserva di cassa e variazione al piano
Delibera Giunta comunale nr 57/25	26/05/2025	Art. 175, Comma 5-Bis, del D.Lgs. 18 Agosto 2000 n. 267 – Variazione alle dotazioni di cassa del Bilancio di Previsione 2025-2027.
Delibera Giunta comunale nr 58/25	04/06/2025	Modifica parte finanziaria atto programmatico di indirizzo conseguente alla delibera n.ro 22 di data 04/06/2025, esecutiva: “Art. 175 del D.Lgs 267/2000 e s.m. Bilancio
Delibera Giunta comunale nr 59/25	04/06/2025	Art. 175, Comma 5-Bis, del D.Lgs. 18 Agosto 2000 n. 267 – Variazione alle dotazioni di cassa del Bilancio di Previsione 2025-2027
Delibera Giunta comunale nr 73/25	23/07/2025	Modifica parte finanziaria atto programmatico di indirizzo conseguente alla delibera n.ro 24 di data 23/07/2025, esecutiva: “Articoli 175 e 193 D.Lgs. 18 agosto 2000 n.

Delibera Giunta comunale nr 74/25	23/07/2025	Art. 175, Comma 5-Bis, del D.Lgs. 18 Agosto 2000 n. 267 – Variazione alle dotazioni di cassa del Bilancio di Previsione 2025-2027
Delibera Giunta comunale nr 98/25	22/09/2025	Modifica parte finanziaria atto programmatico di indirizzo conseguente alla delibera n.ro 24 di data 23/07/2025, esecutiva: “Art. 175 del D.Lgs 267/2000 e s.m. Bilancio
Delibera Giunta comunale nr 99/25	22/09/2025	Art. 175, Comma 5-Bis, del D.Lgs. 18 Agosto 2000 n. 267 – Variazione alle dotazioni di cassa del Bilancio di Previsione 2025-2027
Delibera Giunta comunale nr 29/25 Ratificata con delibera del consiglio comunale nr 32 del 25/11/2025	23/10/2025	Art 175, comma 4 del D.Lgs. 267/2000-Variazione d’urgenza al Bilancio di previsione finanziario 2025-2027 e Documento unico di Programmazione 2025-2027. Variazione nr 05/2025.
Delibera Giunta comunale nr 120/25	27/11/2025	Modifica parte finanziaria atto programmatico di indirizzo conseguente alla delibera n.ro 34 di data 25/11/2025, esecutiva: “Art. 175 del D.Lgs 267/2000 e s.m. Bilancio
Delibera Giunta comunale nr 121/25	27/11/2025	Art. 175, Comma 5-Bis, del D.Lgs. 18 Agosto 2000 n. 267 – Variazione alle dotazioni di cassa del Bilancio di Previsione 2025-2027
Delibera Giunta comunale nr 29/25	15/12/2025	Art. 166, comma 1 e 2 quater e art. 176 del d.lgs. 267/2000 e s.m. 2° prelevamento di somme dal fondo di riserva e dal fondo di riserva di cassa e variazione al piano
Delibera Giunta comunale nr 41/26	27/03/2026	Riaccertamento ordinario dei residui attivi e passivi ai sensi dell’art. 3 comma 4 del D.Lgs. 23.06.2011 n. 118 – Anno 2025.

Atti adottati dal Responsabile del Servizio Finanziario

ATTO	DATA ATTO	OGGETTO
Determina Servizio finanziario nr 68/24	30/12/2024	Variazione di bilancio fra gli stanziamenti riguardanti il fondo pluriennale vincolati (FPV) e gli stanziamenti correlati, ai sensi del comma 5-quater dell’art. 175 del D.Lgs. 267/2000 di parte corrente e capitale
Determina Servizio Finanziario nr 14/25	04/02/2025	I^ variazione compensativa del PEG ai sensi dell’art.175, c.5-quater lettera a del D.Lgs. 267/2000.
Determina Servizio Finanziario nr 26/25	17/03/2025	II^ variazione compensativa del PEG ai sensi dell’art.175, c.5-quater lettera a del D.Lgs. 267/2000.
Determina Servizio Finanziario nr 29/25	28/03/2025	III^ variazione compensativa del PEG ai sensi dell’art.175, c.5-quater lettera a del D.Lgs. 267/2000
Determina Servizio Finanziario nr 37/25	17/04/2025	IV^ variazione compensativa del PEG ai sensi dell’art.175, c.5-quater lettera a del D.Lgs. 267/2000
Determina Servizio Finanziario nr 41/25	30/04/2025	V^ variazione compensativa del PEG ai sensi dell’art.175, c.5-quater lettera a del D.Lgs. 267/2000.
Determina Servizio Finanziario nr 61/25	30/06/2025	VI^ variazione compensativa del PEG ai sensi dell’art.175, c.5-quater lettera a del D.Lgs. 267/2000.

Determina Servizio Finanziario nr 70/25	09/09/2025	VII^ variazione compensativa del PEG ai sensi dell'art.175, c.5-quater lettera a del D.Lgs. 267/2000
Determina Servizio Finanziario nr 76/25	17/10/2025	VIII^ variazione compensativa del PEG ai sensi dell'art.175, c.5-quater lettera a del D.Lgs. 267/2000.
Determina Servizio Finanziario nr 86/25	04/12/2025	IX^ variazione compensativa del PEG ai sensi dell'art.175, c.5-quater lettera a) del D.Lgs. 267/2000.
Determina Servizio Finanziario nr 89/25	09/12/2025	I^ variazione delle previsioni delle partite di giro ai sensi dell'art 175, c.5 quater lettera e) del D.Lgs. 267/2000
Determina Servizio Finanziario nr 92/25	30/12/2025	Variazione di bilancio fra gli stanziamenti riguardanti il fondo pluriennale vincolati (FPV) e gli stanziamenti correlati, ai sensi del comma 5-quater dell'art. 175 del D.Lgs. 267/2000 di parte corrente e capitale

EQUILIBRI DI BILANCIO per BILANCIO DI PREVISIONE ASSESTATO - Parte
Corrente

EQUILIBRIO ECONOMICO-FINANZIARIO			COMPETENZ A ANNO DI RIFERIMENT O DEL BILANCIO 2025	COMPETENZ A ANNO 2026	COMPETENZ A ANNO 2027
Fondo di cassa all'inizio dell'esercizio			589.045,11		
A) Fondo pluriennale vincolato di entrata per spese correnti	(+)		19.029,31	31.822,47	24.323,00
Q1) Fondo pluriennale vincolato per spese titolo 2.04 Altri trasferimenti in conto capitale iscritto in entrata	(+)		0,00	0,00	0,00
AA) Recupero disavanzo di amministrazione esercizio precedente	(-)		0,00	0,00	0,00
B) Entrate titoli 1.00 - 2.00 - 3.00	(+)		1.365.081,73	1.104.823,46	1.105.823,46
<i>di cui per estinzione anticipata di prestiti</i>			0,00	0,00	0,00
C) Entrate Titolo 4.02.06 - Contributi agli investimenti direttamente destinati al rimborso dei prestiti da amministrazioni pubbliche	(+)		0,00	0,00	0,00
D) Spese Titolo 1.00 - Spese correnti	(-)		1.321.902,63	1.075.157,47	1.067.115,00
di cui:					
<i>- fondo pluriennale vincolato</i>			31.822,47	24.323,00	24.323,00
<i>- fondo crediti di dubbia esigibilità</i>			6.147,84	6.072,19	6.072,19
E) Spese Titolo 2.04 - Altri trasferimenti in conto capitale	(-)		0,00	0,00	0,00
<i>di cui fondo pluriennale vincolato</i>			0,00	0,00	0,00
F) Spese Titolo 4.00 - Quote di capitale amm.to dei mutui e prestiti obbligazionari	(-)		60.016,46	61.488,46	63.031,46
<i>di cui per estinzione anticipata di prestiti</i>			0,00	0,00	0,00
<i>di cui Fondo anticipazioni di liquidità</i>			0,00	0,00	0,00
G) Somma finale (G=A+Q1-AA+B+C-D-E-F)			2.191,95	0,00	0,00
ALTRE POSTE DIFFERENZIALI, PER ECCEZIONI PREVISTE DA NORME DI LEGGE, CHE HANNO EFFETTO SULL'EQUILIBRIO EX ARTICOLO 162, COMMA 6, DEL TESTO UNICO DELLE LEGGI SULL'ORDINAMENTO DEGLI ENTI LOCALI					
H) Utilizzo risultato di amministrazione presunto per spese correnti e rimborso dei prestiti (2)	(+)		17.605,05	0,00	0,00
<i>di cui per estinzione anticipata di prestiti</i>			0,00		
I) Entrate di parte capitale destinate a spese correnti in base a specifiche disposizioni di legge o dei principi contabili	(+)		0,00	0,00	0,00
<i>di cui per estinzione anticipata di prestiti</i>			0,00	0,00	0,00
L) Entrate di parte corrente destinate a spese di investimento in base a specifiche disposizioni di legge o dei principi contabili	(-)		0,00	0,00	0,00
M) Entrate da accensione di prestiti destinate a estinzione anticipata dei prestiti	(+)		0,00	0,00	0,00
EQUILIBRIO DI PARTE CORRENTE (3) O=G+H+I-L+M			19.797,00	0,00	0,00

**EQUILIBRI DI BILANCIO per BILANCIO DI PREVISIONE ASSESTATO - Parte
Capitale**

EQUILIBRIO ECONOMICO-FINANZIARIO			COMPETENZ A ANNO DI RIFERIMENT O DEL BILANCIO 2025	COMPETENZ A ANNO 2026	COMPETENZ A ANNO 2027
P) Utilizzo risultato di amministrazione presunto per spese di investimento (2)	(+)		140.974,85		
Q) Fondo pluriennale vincolato di entrata per spese in conto capitale	(+)		274.157,21	258.700,34	0,00
Q1) Fondo pluriennale vincolato per spese titolo 2.04 Altri trasferimenti in conto capitale iscritto in entrata	(-)		0,00	0,00	0,00
J2) Fondo pluriennale vincolato per spese titolo 3.01 Acquisizioni di attività finanziarie iscritto in entrata	(+)		0,00	0,00	0,00
R) Entrate Titoli 4.00-5.00-6.00	(+)		1.111.130,96	602.335,35	37.000,00
C) Entrate Titolo 4.02.06 - Contributi agli investimenti direttamente destinati al rimborso dei prestiti da amministrazioni pubbliche	(-)		0,00	0,00	0,00
I) Entrate di parte capitale destinate a spese correnti in base a specifiche disposizioni di legge o dei principi contabili	(-)		0,00	0,00	0,00
S1) Entrate Titolo 5.02 per Riscossioni di crediti di breve termine	(-)		0,00	0,00	0,00
S2) Entrate Titolo 5.03 per Riscossioni di crediti di medio-lungo termine	(-)		0,00	0,00	0,00
T) Entrate Titolo 5.04 relative a Altre entrate per riduzioni di attività finanziaria	(-)		0,00	0,00	0,00
L) Entrate di parte corrente destinate a spese di investimento in base a specifiche disposizioni di legge o dei principi contabili	(+)		0,00	0,00	0,00
M) Entrate da accensione di prestiti destinate a estinzione anticipata dei prestiti	(-)		0,00	0,00	0,00
U) Spese Titolo 2.00 - Spese in conto capitale	(-)		1.546.060,02	861.035,69	37.000,00
<i>di cui fondo pluriennale vincolato di spesa</i>			<i>258.700,34</i>	<i>0,00</i>	<i>0,00</i>
V) Spese Titolo 3.01 per Acquisizioni di attività finanziarie	(-)		0,00	0,00	0,00
<i>di cui fondo pluriennale vincolato</i>			<i>0,00</i>	<i>0,00</i>	<i>0,00</i>
E) Spese Titolo 2.04 - Altri trasferimenti in conto capitale	(+)		0,00	0,00	0,00
<i>di cui fondo pluriennale vincolato</i>			<i>0,00</i>	<i>0,00</i>	<i>0,00</i>
EQUILIBRIO DI PARTE CAPITALE Z = P+Q-Q1+J2+R-C-I-S1-S2-T+L-M-U-V+E			-19.797,00	0,00	0,00

RIEPILOGO ENTRATE - ANNO 2025

Tit.	Descrizione	Previsione iniziale A	Previsione definitiva B	% Scost. C=B/A	Accertamenti D	% Realizzo E=D/B	Riscossioni F	Residuo G=D-F
	Avanzo	0,00	158.579,90	0,00	0,00			
	Fondo Pluriennale Vincolato per spese correnti	0,00	19.029,31	0,00				
	Fondo Pluriennale Vincolato per spese in conto capitale e incremento att. fin.	0,00	274.157,21	0,00				
1	Titolo I - Entrate tributarie	254.850,00	254.898,00	100,02	259.196,72	101,69	255.269,72	3.927,00
2	Titolo II - Trasferimenti correnti	607.722,46	706.907,14	116,32	707.974,89	100,15	594.136,28	113.838,61
3	Titolo III - Entrate extratributarie	318.851,00	403.276,59	126,48	419.076,93	103,92	310.489,38	108.587,55
4	Titolo IV - Entrate in conto capitale	245.647,00	1.111.130,96	452,33	568.640,08	51,18	154.722,11	413.917,97
5	Titolo V - Riduzione Attività finanziaria	0,00	0,00	0,00	0,00	0,00	0,00	0,00
6	Titolo VI - Accensione mutui	0,00	0,00	0,00	0,00	0,00	0,00	0,00
7	Titolo VII - Anticipazioni di tesoreria	290.000,00	290.000,00	100,00	0,00	0,00	0,00	0,00
9	Titolo IX - Servizi contro terzi	414.500,00	434.500,00	104,83	251.699,02	57,93	251.699,02	0,00
	Totale	2.131.570,46	3.652.479,11	171,35	2.206.587,64	60,41	1.566.316,51	640.271,13

RIEPILOGO SPESE - ANNO 2025

Tit.	Descrizione	Previsione iniziale A	Previsione definitiva B	% Scost. C=B/A	Impegni D	% Realizzo E=D/B	Pagamenti F	Residuo G=D-F
1	Titolo I - Spese correnti	1.121.407,00	1.321.902,63	117,88	1.069.006,77	80,87	1.003.161,39	65.845,38
2	Titolo II - Spese in conto capitale	245.647,00	1.546.060,02	629,38	612.291,10	39,60	553.131,77	59.159,33
3	Titolo III - Incremento di attività finanziarie	0,00	0,00	0,00	0,00	0,00	0,00	0,00
4	Titolo IV - Rimborso dei prestiti	60.016,46	60.016,46	100,00	60.015,99	100,00	60.015,99	0,00
5	Titolo V - Chiusura anticipazione ricevute da tesorerie	290.000,00	290.000,00	100,00	0,00	0,00	0,00	0,00
7	Titolo VII - Spese per conto terzi	414.500,00	434.500,00	104,83	251.699,02	57,93	220.916,12	30.782,90
	Totale	2.131.570,46	3.652.479,11	171,35	1.993.012,88	54,57	1.837.225,27	155.787,61

Prospetto Entrate e Spese Una Tantum - Anno 2025

ENTRATE CORRENTI NON RIPETITIVE		
E.8.0 IMUP ALTRI ENTI		2.037,83
E.11.0 IMIS DA ATTIVITA' DI LIQUIDAZIONE E ACCERTAMENTO ANNI PRECEDENTI		2.298,00
E.351.0 SANZIONI IN MATERIA TRIBUTARIA		282,82
E.535.0 INTERESSI ATTIVI DI MORA DA ALTRI SOGGETTI		329,47
E.606.0 CONTRIBUTO DALLO STATO PER CENSIMENTO E ALTRE STATISTICHE		1.312,00
E.607.0 RIMBORSO SPESE DALLO STATO PER CONSULTAZIONI DELLO STATO		2.559,94
E.608.0 RIMBORSO SPESE DELLA REGIONE PER ELEZIONI REGIONALI E PROVINCIALI		786,75
E.742.0 RIMBORSO ANTICIPAZIONE TFR		1.030,78
E.1107.0 CONTRIBUTO BIM A FONDO PERDUTO PIANO DI VALLATA NOCE		34.178,46
E.1110.0 CONTRIBUTO BIM PIANO STRAORDINARIO 2024-EFFICIENZA IDRICA		23.388,63
E.1110.1 CONTRIBUTO BIM PIANO STRAORDINARIO 2025-EFFICIENZA IDRICA		1.157,86
E.1117.0 CANONI AGGIUNTIVI		55.105,83
E.1124.0 RISARCIMENTO DANNI ASSICURAZIONI		12.000,00
E.1125.0 CONTRIBUTO DALLA SOCIETA' IDROELETTRICA MEDIOBARNES SRL PER PROGETTO APPRENDIMENTO SCUOLA PRIMARIA DI LIVO		7.000,00
E.1218.0 SANZIONI PER SANATORIE OPERE EDILIZIE ABUSIVE		2.925,00
E.1220.0 CONTRIBUTO PER IL RILASCIO CONCESSIONI DI EDIFICARE		6.343,87
E.1232.0 CONTRIBUTO PAT PER SOMMA URGENZA LOC. MOLINI - ENTRATA LIBERA-		26.156,52
E.1234.0 CONTRIBUTO PAT PER RIQUALIFICAZIONE ABITATO DI PREGHENA CON SOSTITUZIONE SOTTOSERVIZI		119.426,49
E.1237.0 FONDO PER GLI INVESTIMENTI PROGRAMMATI -QUOTA BUDGET-		63.997,33
E.1238.0 FONDO PER GLI INVESTIMENTI PROGRAMMATI -QUOTA EX FIM-		69.982,33
E.1253.0 L 160/2019 - CUP D62C23000060006 CONTRIBUTO LAVORI DI REALIZZAZIONE IMPIANTO FOTOVOLTAICO SU EDIFICI COMUNALI- ANNUALITA' 2024-		40.210,76
E.2501.0 PNRR M1C1 INV.1.2 CUP: D61C22001030006 CONTRIBUTO ABILITAZIONE AL CLOUD		19.752,00
E.2502.0 PNRR M1 C1 INV.1.4.3 CUP:D61F22002710006 CONTRIBUTO APP IO		2.673,00
E.2503.0 PNRR M1 CI INV.1.4.4 CUP:D61F22002410006 CONTRIBUTO SPID CIE		14.000,00
E.2504.0 PNRR M1 C1 INV.1.4.1 - CUP:D61F22001310006 CONTRIBUTO ESPERIENZA DEL CITTADINO		79.922,00
E.2505.0 PNRR M1 C1 INV.1.3.1 - CUP:D51F22010080006 CONTRIBUTO PIATTAFORMA NAZIONALE DIGITALE DATI		10.172,00
E.2508.0 PNRR M.1 C.1 I.1.4.4-CUP D51F24005070006 ESTENSIONE UTILIZZO DELL'ANAGRAFE NAZIONELA DIGITALE (ANPR)-ADESIONE ALLO STATO CIVILE DIGITALE (ANSC)		3.928,40

	Totale Entrate	602.958,07
SPESE CORRENTI NON RIPETITIVE		
U.7.0 INDENNITA DI FINE MANDATO SINDACO		8.963,24
U.50.0 SPESE INERENTI ALL'ATTUAZIONE DELLE ELEZIONI DEL CONSIGLIO COMUNALE-ACQUISTO DI BENI		287,31
U.50.1 ALTRE SPESE INERENTI ALL'ATTUAZIONE DELLE ELEZIONI DEL CONSIGLIO COMUNALE		1.843,55
U.50.2 SPESE INERENTI ALL'ATTUAZIONE DELLE ELEZIONI DEL CONSIGLIO COMUNALE - STRAORDINARI ELETTORALI DIPENDENTI		588,55
U.50.3 SPESE INERENTI ALL'ATTUAZIONE DELLE ELEZIONI DEL CONSIGLIO COMUNALE - CONTRIBUTI PREVIDENZIALI STRAORDINARI ELETTORALI DIPENDENTI		61,69
U.50.4 SPESE INERENTI ALL'ATTUAZIONE DELLE ELEZIONI DEL CONSIGLIO COMUNALE - IRAP STRAORDINARI ELETTORALI DIPENDENTI		21,85
U.148.0 ASSISTENZA E SUPPORTO COMUNI GESTIONE PNRR MISSIONE1 COMPONENTE 1 DIGITALIZZAZIONE ENTE -UNA TANTUM-		878,40
U.156.1 SPESE PER SERVIZI INFORMATICI E TELECOMUNICAZIONI-SPESA UNA TANTUM		1.793,40
U.201.0 RIMBORSO FRANCHIGIA SINISTRI		786,00
U.211.0 SPESE PER CONSULTAZIONI ELETTORALI -STRAORDINARI DIPENDENTI		500,70
U.211.1 SPESE PER CONSULTAZIONI ELETTORALI - CONTRIBUTI PREV.LI DIPENDENTI STRAORDINARI ELETTORALI		120,17
U.211.2 SPESE PER CONSULTAZIONI ELETTORALI - IRAP STRAORDINARI ELETTORALI		42,56
U.212.0 SERVIZI PER CENSIMENTI E INDAGINI STATISCHE		1.204,00
U.212.1 STATISTICA: IRAP		170,00
U.213.0 SERVIZI PER CONSULTAZIONI ELETTORALI DELLO STATO		1.030,00
U.217.0 RIMBORSO ANTICIPI SPESE ELETTORALI IN ECCEDEZZA		1.850,91
U.335.0 SPESE PER PERIZIE COLLAUDI SOPRALLUOGHI STUDI E PROGETTAZIONI,CONTABILITA' E LAVORI ECC		1.961,50
U.881.0 TRATTAMENTO FINE RAPPORTO PERSONALE SCUOLA MATERNA		912,79
U.2502.0 CONTRIBUTO STRAORDINARIO ALLA PRO LOCO PER EVENTI/MANIFESTAZIONI		3.000,00
U.2695.0 SGRAVI E RIMBORSI TRIBUTI		1.219,00
U.2696.0 RIMBORSO TRIBUTI ERRONEAMENTE VERSATI E DOVUTI AD ALTRI COMUNI		522,41
U.2697.0 RIMBORSI VARI		5,41
U.2698.0 RIMBORSO A PAT PER REGOLAZIONI FINANZIARIE PER IL FONDO PER L'ESERCIZIO DELLE FUNZIONI FONDAMENTALI DEGLI ENTI LOCALI E PER ALTRI FONDI STATALI COVID 19		9.311,05
U.3014.0 ACQUISTO ATTREZZATURE INFORMATICHE PER UFFICI COMUNALI		1.805,60
U.3014.1 ACQUISTO MOBILI E ARREDI PER UFFICI COMUNALI		1.525,00
U.3015.0 ACQUISTO MACCHINE PER UFFICIO		386,63
U.3093.0 ACQUISIZIONE PORZIONE P.ED 185 C.C. LIVO		51.330,00
U.3096.0 MANUTENZIONE STRAORDINARIA EDIFICI COMUNALE.		10.243,21
U.3206.0 PREDISPOSIZIONE INFRASTRUTTURE PER IMPIANTO FV MUNICIPIO		17.967,71
U.3207.0 L 160/2019- CUP D62C23000060006 LAVORI DI REALIZZAZIONE IMPIANTO FOTOVOLTAICO SU EDIFICI COMUNALI		40.210,76

U.3220.0 CONTRIBUTO STRAORDINARIO AL CORPO VIGILI DEL FUOCO VOLONTARI DI LIVO E DI PREGHENA	3.936,33
U.3230.0 MANUTENZIONE STRAORDINARIA CENTRALE TELERISCALDAMENTO	2.505,15
U.3231.0 CONTRIBUTO STRAORDINARIO PRO LOCO DI LIVO	3.284,85
U.3241.0 ACQUISTO MOBILI E ARREDI SCUOLA MATERNA	2.264,03
U.3245.0 MANUTENZIONE STRAORDINARIA SCUOLA MATERNA	35.147,47
U.3256.0 REALIZZAZIONE PROGETTO AMBIENTI DI APPRENDIMENTO SCUOLA PRIMARIA DI LIVO	19.447,09
U.3256.1 COMPLETAMENTO PROGETTO AMBIENTI DI APPRENDIMENTO SCUOLA PRIMARIA DI LIVO	6.217,12
U.3258.0 MANUTENZIONE STRAORDINARIA SCUOLA ELEMENTARE	13.261,40
U.3320.0 LAVORI DI ADEGUAMENTO IGIENICO SANITARIO VASCHE ACQUEDOTTO COMUNE DI LIVO	978,96
U.3322.0 INTERVENTO DI EFFICIENTAMENTO DELLA RETE IDRICA	24.546,49
U.3393.0 RECUPERO E RIQUALIFICAZIONE URBANA A SCANNA AREA P.ED. 168, 169, 170/2 E PP.FF. 1347/2, 1347/3, 1347/4 IN C.C. LIVO - SPESE DI PROGETTAZIONE	18.142,95
U.3394.0 RECUPERO E RIQUALIFICAZIONE URBANA A SCANNA AREA P.ED. 168, 169, 170/2 E PP.FF. 1347/2, 1347/3, 1347/4 IN C.C. LIVO- ACQUISTO IMMOBILI	128.200,00
U.3493.0 RIQUALIFICAZIONE ABITATO DI PREGHENA CON SOSTITUZIONE SOTTOSERVIZI	122.021,19
U.3502.0 PNRR M1 C1 INV.1.4.3 CUP:D61F22002710006 APP IO	2.086,81
U.3503.0 PNRR M1 CI INV.1.4.4 CUP:D61F22002410006 SPID CIE	4.819,00
U.3504.0 PNRR M1 C1 INV.1.4.1 - CUP:D61F22001310006 ESPERIENZA DEL CITTADINO	25.184,34
U.3505.0 PNRR M1 C1 INV.1.3.1 - CUP:D51F22010080006 PIATTAFORMA NAZIONALE DIGITALE DATI	3.177,61
U.3508.0 PNRR M.1 C.1 I.1.4.4-CUP D51F24005070006 ESTENSIONE UTILIZZO DELL'ANAGRAFE NAZIONALE DIGITALE (ANPR)-ADESIONE ALLO STATO CIVILE DIGITALE (ANSC)	1.281,00
U.3605.0 REALIZZAZIONE ARREDO URBANO	1.281,00
U.3621.0 MESSA IN SICUREZZA VIABILITA' CENTRI ABITATI	5.791,34
U.3695.0 SISTEMAZIONE STRADE COMUNALI	66.529,06
Totale Uscite	650.646,59
Sbilancio entrate meno spese non ripetitive	-47.688,52

ELENCO ANALITICO DELLE RISORSE ACCANTONATE NEL RISULTATO DI AMMINISTRAZIONE (*)

Capitolo di spesa	Descrizione	Risorse accantonate al 1/1/2025	Risorse accantonate applicate al bilancio dell'esercizio 2025 (con segno -)	Risorse accantonate stanziata nella spesa del bilancio dell'esercizio 2025	Variazione accantonamenti effettuata in sede di rendiconto (con segno +/-)	Risorse accantonate nel risultato di amministrazione al 31/12/2025
		(a)	(b)	(c)	(d)	(e)=(a)+(b)+(c)+(d)
Fondo crediti di dubbia esigibilità						
Cap. 2709/0	FONDO CREDITI DUBBIA ESIGIBILITA'	21.137,20	0,00	0,00	-1.625,86	19.511,34
Cap. 3990/0	FONDO CREDITI DUBBIA ESIGIBILITA' C/CAPITALE	34.038,34	0,00	0,00	-21.861,96	12.176,38
Totale Fondo crediti di dubbia esigibilità		55.175,54	0,00	0,00	-23.487,82	31.687,72
Fondo perdite società partecipate						
Cap. 2711/0	FONDO PERDITE SOCIETA' PARTECIPATE	16,00	0,00	0,00	0,00	16,00
Totale Fondo perdite società partecipate		16,00	0,00	0,00	0,00	16,00
Fondo contenzioso						
Cap. 0/0	FONDO RISCHI CONTENZIOSO	3.946,00	0,00	0,00	-3.946,00	0,00
Totale Fondo contenzioso		3.946,00	0,00	0,00	-3.946,00	0,00
Altri accantonamenti						
Cap. 0/0	ACCANTONAMENTO TFR	27.938,39	0,00	0,00	367,88	28.306,27
Cap. 0/0	INDENNITA DI FINE MANDATO	8.294,00	-8.294,00	0,00	1.464,13	1.464,13
Totale Altri accantonamenti		36.232,39	-8.294,00	0,00	1.832,01	29.770,40

ELENCO ANALITICO DELLE RISORSE VINCOLATE NEL RISULTATO DI AMMINISTRAZIONE (*)

Cap. di entrata	Descrizione	Cap. di spesa correlato	Descrizione	Risorse vinc. nel risultato di amministrazione al 1/1/2025	Risorse vincolate applicate al bilancio dell'esercizio 2025	Entrate vincolate accertate nell'esercizio 2025	Impegni eserc. 2025 finanziati da entrate vincolate accertate nell'esercizio o da quote vincolate del risultato di amministrazione	Fondo plur. vinc. al 31/12/2025 finanziato da entrate vincolate accertate nell'esercizio o da quote vincolate del risultato di amministrazione	Cancellazione di residui attivi vincolati o eliminazione del vincolo su quote del risultato di amministrazione (+) e cancellazione di residui passivi finanziari da risorse vincolate (-) (gestione dei residui).	Cancellazione nell'esercizio N di impegni finanziati dal fondo pluriennale vincolato dopo l'approvazione del rendiconto dell'esercizio 2024 non rimpiegrati nell'esercizio 2025	Risorse vincolate nel bilancio al 31/12/2025	Risorse vincolate nel risultato di amministrazione al 31/12/2025
				(a)	(b)	(c)	(d)	(e)	(f)	(g)	(h)=(b)+(c)-(d)-(e)+(g)	(i)=(a)+(c)-(d)-(e)-(f)+(g)
Vincoli derivanti dalla legge												
Cap. 150/0	FONDO FUNZIONI EX ART 106 DL 34/2020	Cap. 2698/0	RIMBORSO A PAT PER REGOLAZIONI FINANZIARIE PER IL FONDO PER L'ESERCIZIO DELLE FUNZIONI FONDAMENTALI DEGLI ENTI LOCALI E PER ALTRI FONDI STATALI COVID 19	26.945,67	8.981,89	0,00	8.981,89	0,00	0,00	0,00	0,00	17.963,78
Cap. 1218/0	SANZIONI PER SANATORIE OPERE EDILIZIE ABUSIVE	Cap. 3695/0	SISTEMAZIONE STRADE COMUNALI	0,00	0,00	2.925,00	1.125,00	0,00	0,00	0,00	1.800,00	1.800,00
Cap. 1220/0	CONTRIBUTO PER IL RILASCIO CONCESSIONI DI EDIFICARE	Cap. 3695/0	SISTEMAZIONE STRADE COMUNALI	0,00	0,00	6.343,87	6.343,87	0,00	0,00	0,00	0,00	0,00
Totale Vincoli derivanti dalla legge				26.945,67	8.981,89	9.268,87	16.450,76	0,00	0,00	0,00	1.800,00	19.763,78
Vincoli derivanti da Trasferimenti												
Cap. 0/0	CONTRIBUTO STRAORDINARIO PER GARANTIRE LA CONTINUITA' DEI SERVIZI EROGATI IN RELAZIONE ALLA SPESA ENERGIA ELETTRICA	Cap. 2698/0	RIMBORSO A PAT PER REGOLAZIONI FINANZIARIE PER IL FONDO PER L'ESERCIZIO DELLE FUNZIONI FONDAMENTALI DEGLI ENTI LOCALI E PER ALTRI FONDI STATALI COVID 19	857,30	285,61	0,00	285,61	0,00	0,00	0,00	0,00	571,69
Cap. 150/0	FONDO PEREQUATIVO-TRASFERIMENTO P.A.T. PER INQUADRAMENTI PROFESSIONALI E PROGRESSIONI	Cap. 0/0	SPESA PERSONALE PER INQUADRAMENTI PROFESSIONALI E PROGRESSIONI	0,00	0,00	10.522,11	0,00	0,00	0,00	0,00	10.522,11	10.522,11
Cap. 164/0	CONTRIBUTO MINISTERO POLIZIA LOCALE ART 115 DL 18/2020	Cap. 2698/0	RIMBORSO A PAT PER REGOLAZIONI FINANZIARIE PER IL FONDO PER L'ESERCIZIO DELLE FUNZIONI FONDAMENTALI DEGLI ENTI LOCALI E PER ALTRI FONDI STATALI COVID 19	130,66	43,55	0,00	43,55	0,00	0,00	0,00	0,00	87,11
Cap. 167/0	CONTRIBUTO SANIFICAZIONE SEGGI	Cap. 169/2	ACQUISTO SERVIZIO DI SANIFICAZIONE DEGLI UFFICI E AMBIENTI DELL'ENTE	204,11	0,00	0,00	0,00	0,00	0,00	0,00	0,00	204,11
Cap. 1125/0	CONTRIBUTO DALLA SOCIETA' IDROELETTRICA MEDIOBARNES SRL PER PROGETTO APPRENDIMENTO SCUOLA PRIMARIA DI LIVO	Cap. 3259/1	COMPLETAMENTO PROGETTO AMBIENTI DI APPRENDIMENTO SCUOLA PRIMARIA DI LIVO	0,00	0,00	7.000,00	6.217,12	782,88	0,00	0,00	0,00	0,00
Totale Vincoli derivanti da Trasferimenti				1.192,07	329,16	17.522,11	6.546,28	782,88	0,00	0,00	10.522,11	11.385,02
Vincoli formalmente attribuiti dall'ente												
Cap. 889889/0	ANANZO 2015	Cap. 3212/0	FONDO STRATEGICO TERRITORIALE	10.000,00	0,00	0,00	0,00	0,00	0,00	0,00	0,00	10.000,00
Totale Vincoli formalmente attribuiti dall'ente				10.000,00	0,00	0,00	0,00	0,00	0,00	0,00	0,00	10.000,00
Totale risorse vincolate (I=I+I+2+I+3+I+4+I+5)				38.137,74	9.311,05	26.790,98	22.997,04	782,88	0,00	0,00	12.322,11	41.148,80

Totale quote accantonate riguardanti le risorse vincolate da legge (m1)	0,00	0,00
Totale quote accantonate riguardanti le risorse vincolate da trasferimenti (m2)	0,00	0,00
Totale quote accantonate riguardanti le risorse vincolate da finanziamenti (m3)	0,00	0,00
Totale quote accantonate riguardanti le risorse vincolate dall'ente (m4)	0,00	0,00
Totale quote accantonate riguardanti le risorse vincolate da altro (m5)	0,00	0,00
Totale quote accantonate riguardanti le risorse vincolate (m=m1+m2+m3+m4+m5)	0,00	0,00

Totale risorse vincolate da legge al netto di quelle che sono state oggetto di accantonamenti (n1=l/1-m/1)	1.800,00	19.763,78
Totale risorse vincolate da trasferimenti al netto di quelle che sono state oggetto di accantonamenti (n2=l/2-m/2)	10.922,11	11.385,02
Totale risorse vincolate da finanziamenti al netto di quelle che sono state oggetto di accantonamenti (n3=l/3-m/3)	0,00	0,00
Totale risorse vincolate dall'Ente al netto di quelle che sono state oggetto di accantonamenti (n4=l/4-m/4)	0,00	10.000,00
Totale risorse vincolate da altro al netto di quelle che sono state oggetto di accantonamenti (n5=l/5-m/5)	0,00	0,00
Totale risorse vincolate al netto di quelle che sono state oggetto di accantonamenti (n=l-m)	12.322,11	41.148,80

ELENCO ANALITICO DELLE RISORSE DESTINATE AGLI INVESTIMENTI NEL RISULTATO DI AMMINISTRAZIONE (*)

Cap. di entrata	Descrizione	Cap. di spesa	Descrizione	Risorse destinate agli investim. al 1/1/2025	Entrate destinate agli investimenti accertate nell'esercizio 2025	Impegni eserc. 2025 finanziati da entrate destinate accertate nell'esercizio o da quote destinate del risultato di amministrazione	Fondo plurienn. vinc. al 31/12/2025 finanziato da entrate destinate accertate nell'esercizio o da quote destinate del risultato di amministrazione	Cancellazione di residui attivi costituiti da risorse destinate agli investimenti o eliminazione della destinazione su quote del risultato di amministrazione (+) e cancellazione di residui passivi finanziari da risorse destinate agli investimenti (-) (gestione da residui)	Risorse destinate agli investim. al 31/12/2025
				(a)	(b)	(c)	(d)	(e)	(f)=(a) +(b) - (c)-(d)-(e)
Cap. 1107/0	CONTRIBUTO BIM A FONDO PERDUTO PIANO DI VALLATA NOCE	Cap. 0/0	CAPITOLI VARI SPESE D'INVESTIMENTO	0,00	34.178,46	26.915,17	7.186,25	0,00	77,04
Cap. 1110/0	CONTRIBUTO BIM PIANO STRAORDINARIO 2024-EFFICIENZA IDRICA	Cap. 3322/0	INTERVENTO DI EFFICIENTAMENTO DELLA RETE IDRICA	0,00	23.388,63	23.388,63	0,00	0,00	0,00
Cap. 1110/1	CONTRIBUTO BIM PIANO STRAORDINARIO 2025-EFFICIENZA IDRICA	Cap. 3322/0	INTERVENTO DI EFFICIENTAMENTO DELLA RETE IDRICA	0,00	1.157,86	1.157,86	0,00	0,00	0,00
Cap. 1117/0	CANONI AGGIUNTIVI	Cap. 0/0	CAPITOLI VARI SPESE INVESTIMENTO	65.000,00	55.105,63	49.803,38	21.735,18	0,00	48.767,27
Cap. 1124/0	RISARCIMENTO DANNI ASSICURAZIONI	Cap. 3605/0	REALIZZAZIONE ARREDO URBANO	0,00	12.000,00	0,00	12.000,00	0,00	0,00
Cap. 1232/0	CONTRIBUTO PAF PER SOMMA URGENZA LOC. MOLINI- ENTRATA LIBERA-	Cap. 0/0	CAPITOLI VARI SPESE INVESTIMENTO	0,00	26.156,52	26.156,52	0,00	0,00	0,00
Cap. 1234/0	CONTRIBUTO PAF PER RIQUALIFICAZIONE ABITATO DI PREGHENA CON SOSTITUZIONE SOTTOSERVIZI	Cap. 3483/0	RIQUALIFICAZIONE ABITATO DI PREGHENA CON SOSTITUZIONE SOTTOSERVIZI	0,00	119.426,49	119.426,49	0,00	0,00	0,00
Cap. 1237/0	FONDO PER GLI INVESTIMENTI PROGRAMMATI -QUOTA BUDGET-	Cap. 0/0	CAPITOLI VARI SPESE INVESTIMENTO	7.030,46	63.997,33	63.997,33	0,00	0,00	7.030,46
Cap. 1238/0	FONDO PER GLI INVESTIMENTI PROGRAMMATI -QUOTA EX FIM-	Cap. 0/0	CAPITOLI VARI SPESE INVESTIMENTO	2.000,00	69.982,33	61.263,33	8.719,00	0,00	2.000,00
Cap. 1239/0	FONDO PER GLI INVESTIMENTI	Cap. 0/0	CAPITOLI VARI SPESE INVESTIMENTO	49.006,76	0,00	6.761,00	25.559,78	668,33	16.017,65
Totale				123.037,22	405.393,45	378.669,71	75.200,21	668,33	73.892,42
Totale quote accantonate nel risultato di amministrazione riguardanti le risorse destinate agli investimenti (g)									12.176,38
Totale risorse destinate nel risultato di amministrazione al netto di quelle che sono state oggetto di accantonamenti (h = Totale f - g)									61.716,04

QUADRO GENERALE RIASSUNTIVO 2025

ENTRATE	ACCERTAMENTI	INCASSI	SPESE	IMPEGNI	PAGAMENTI
Fondo di cassa all'inizio dell'esercizio		589.045,11			
Utilizzo avanzo di amministrazione	158.579,90		Disavanzo di amministrazione	0,00	
- di cui Utilizzo Fondo anticipazioni di liquidità	0,00		Disavanzo derivante da debito autorizzato e non contratto ripianato con accensione di prestiti (4)	0,00	
Fondo pluriennale vincolato di parte corrente (1)	19.029,31				
Fondo pluriennale vincolato in c/capitale (1)	274.157,21				
- di cui Fondo pluriennale vincolato in c/capitale finanziato	0,00				
Fondo pluriennale vincolato per incremento di attività finanziarie (2)	0,00				
Titolo 1 - Entrate correnti di natura tributaria, contributiva e perequativa	259.196,72	259.091,72	Titolo 1 - Spese correnti	1.069.006,77	1.099.764,58
Titolo 2 - Trasferimenti correnti	707.974,89	719.157,54	Fondo pluriennale vincolato di parte corrente (2)	31.822,47	0,00
Titolo 3 - Entrate extratributarie	419.076,93	461.436,12	Titolo 2 - Spese in conto capitale	612.291,10	605.166,74
Fondo pluriennale vincolato per attività finanziarie (*)	0,00	0,00	Fondo pluriennale vincolato in c/capitale (2)	258.700,34	0,00
Titolo 4 - Entrate in conto capitale	568.640,08	301.105,22	- di cui Fondo pluriennale vincolato in c/capitale finanziato da debito	0,00	
di cui Fondo anticipazioni di liquidità (DL 35/2013 e successive modifiche e rifinanziamenti)	0,00	0,00	Titolo 3 - Spese per incremento di attività finanziarie	0,00	0,00
Titolo 5 - Entrate da riduzione di attività finanziarie	0,00	0,00	Totale spese finali	1.971.820,68	1.704.931,32
Totale entrate finali	1.954.888,62	1.740.790,60	Titolo 4 - Rimborso di prestiti	60.015,99	60.015,99
Titolo 6 - Accensione di prestiti	0,00	0,00	Fondo anticipazioni di liquidità	0,00	0,00
Titolo 7 - Anticipazioni da istituto tesoriere/cassiere	0,00	0,00	Titolo 5 - Chiusura Anticipazioni da istituto tesoriere/cassiere	0,00	0,00
Titolo 9 - Entrate per conto di terzi e partite di giro	251.699,02	251.699,02	Titolo 7 - Spese per conto terzi e partite di giro	251.699,02	241.124,77
Totale entrate dell'esercizio	2.206.587,64	1.992.489,62	Totale spese dell'esercizio	2.283.535,69	2.006.072,08
TOTALE COMPLESSIVO ENTRATE	2.658.354,06	2.581.534,73	TOTALE COMPLESSIVO SPESE	2.283.535,69	2.006.072,08
DISAVANZO DELL'ESERCIZIO	0,00		AVANZO DI COMPETENZA/FONDO DI CASSA	374.818,37	575.462,65
TOTALE A PAREGGIO	2.658.354,06	2.581.534,73	TOTALE A PAREGGIO	2.658.354,06	2.581.534,73

QUADRO GENERALE RIASSUNTIVO 2025

GESTIONE DEL BILANCIO	
a) Avanzo di competenza (+) /Disavanzo di competenza (-)	374.818,37
b) Risorse accantonate stanziare nel bilancio dell'esercizio N (+)(8)	0,00
c) Risorse vincolate nel bilancio (+)(9)	12.322,11
d) Equilibrio di bilancio (d=a-b-c)	362.496,26

GESTIONE DEGLI ACCANTONAMENTI IN SEDE DI RENDICONTO	
d)Equilibrio di bilancio (+)/(-)	362.496,26
e)Variazione accantonamenti effettuata in sede di rendiconto'(+)/(-)(10)	-25.601,81
f) Equilibrio complessivo (f=d-e)	388.098,07

EQUILIBRI DI BILANCIO Per RENDICONTO Parte Corrente

EQUILIBRI DI BILANCIO		COMPETENZA (ACCERTAMENTI E IMPEGNI IMPUTATI ALL'ESERCIZIO)
H) Utilizzo avanzo di amministrazione per spese correnti e per rimborso prestiti	(+)	17.605,05
<i>di cui per estinzione anticipata di prestiti</i>		<i>0,00</i>
AA) Recupero disavanzo di amministrazione esercizio precedente	(-)	0,00
A) Fondo pluriennale vincolato per spese correnti iscritto in entrata	(+)	19.029,31
Q1) Fondo pluriennale vincolato per spese titolo 2.04 Altri trasferimenti in conto capitale iscritto in entrata	(+)	0,00
B) Entrate titoli 1.00 - 2.00 - 3.00	(+)	1.386.248,54
<i>di cui per estinzione anticipata di prestiti</i>		<i>0,00</i>
C) Entrate Titolo 4.02.06 - Contributi agli investimenti direttamente destinati al rimborso dei prestiti da amministrazioni pubbliche	(+)	0,00
D) Entrate di parte capitale destinate a spese correnti in base a specifiche disposizioni di legge o dei principi contabili	(+)	0,00
<i>di cui per estinzione anticipata di prestiti</i>		<i>0,00</i>
L) Entrate di parte corrente destinate a spese di investimento in base a specifiche disposizioni di legge o dei principi contabili	(-)	0,00
M) Entrate da accensione di prestiti destinate a estinzione anticipata dei prestiti	(+)	0,00
D)Spese Titolo 1.00 - Spese correnti	(-)	1.069.006,77
<i>- di cui spese correnti non ricorrenti finanziate con utilizzo del risultato di amministrazione</i>		<i>0,00</i>
D1) Fondo pluriennale vincolato di parte corrente (di spesa)	(-)	31.822,47
E) Spese Titolo 2.04 - Altri trasferimenti in conto capitale	(-)	0,00
E1) Fondo pluriennale vincolato di spesa - titolo 2.04 Altri trasferimenti in conto capitale	(-)	0,00
F1) Spese Titolo 4.00 - Quote di capitale amm.to dei mutui e prestiti obbligazionari	(-)	60.015,99
<i>di cui per estinzione anticipata di prestiti</i>		<i>0,00</i>
F2) Fondo anticipazioni di liquidità	(-)	0,00
VF) Variazioni di attività finanziarie (se negativo)	(-)	0,00
O/1) Risultato di competenza di parte corrente		262.037,67
- Risorse accantonate di parte corrente stanziare nel bilancio dell'esercizio N	(-)	0,00
- Risorse vincolate di parte corrente nel bilancio	(-)	10.522,11
O/2) Equilibrio di bilancio di parte corrente		251.515,56
- Variazione accantonamenti di parte corrente effettuata in sede di rendiconto(+)/(-)	(-)	-3.739,85
O/3) Equilibrio complessivo di parte corrente		255.255,41

EQUILIBRI DI BILANCIO Per RENDICONTO Parte Capitale

EQUILIBRI DI BILANCIO		COMPETENZA (ACCERTAMENTI E IMPEGNI IMPUTATI ALL'ESERCIZIO)
P) Utilizzo avanzo di amministrazione per spese di investimento	(+)	140.974,85
Q) Fondo pluriennale vincolato per spese in conto capitale iscritto in entrata	(+)	274.157,21
Q1) Fondo pluriennale vincolato per spese titolo 2.04 Altri trasferimenti in conto capitale iscritto in entrata	(-)	0,00
J2) Fondo pluriennale vincolato per spese Titolo 3.01 Acquisizioni di attività finanziarie iscritto in entrata	(+)	0,00
R) Entrate Titoli 4.00-5.00-6.00	(+)	568.640,08
C) Entrate Titolo 4.02.06 - Contributi agli investimenti direttamente destinati al rimborso dei prestiti da amministrazioni pubbliche	(-)	0,00
I) Entrate di parte capitale destinate a spese correnti in base a specifiche disposizioni di legge o dei principi contabili	(-)	0,00
S1) Entrate Titolo 5.02 per Riscossioni crediti di breve termine	(-)	0,00
S2) Entrate Titolo 5.03 per Riscossioni crediti di medio-lungo termine	(-)	0,00
T) Entrate Titolo 5.04 relative a Altre entrate per riduzioni di attività finanziaria	(-)	0,00
L) Entrate di parte corrente destinate a spese di investimento in base a specifiche disposizioni di legge o dei principi contabili	(+)	0,00
M) Entrate da accensione di prestiti destinate a estinzione anticipata dei prestiti	(-)	0,00
U) Spese Titolo 2.00 - Spese in conto capitale	(-)	612.291,10
U1) Fondo pluriennale vincolato in c/capitale (di spesa)	(-)	258.700,34
V) Spese Titolo 3.01 per Acquisizioni di attività finanziarie	(-)	0,00
Y2) Fondo pluriennale vincolato per spese Titolo 3.01 Acquisizioni di attività finanziarie iscritto in spesa	(-)	0,00
E) Spese Titolo 2.04 - Altri trasferimenti in conto capitale	(+)	0,00
E1) Fondo pluriennale vincolato di spesa - titolo 2.04 Altri trasferimenti in conto capitale	(+)	0,00
VF1) Variazioni di attività finanziarie -saldo di competenza (se positivo VF/3)(4)	(+)	0,00
Z/1) Risultato di competenza in c/capitale		112.780,70
- Risorse accantonate in c/capitale stanziato nel bilancio dell'esercizio N (5)	(-)	0,00
- Risorse vincolate in c/capitale nel bilancio (6)	(-)	1.800,00
Z/2) Equilibrio di bilancio in c/capitale		110.980,70
- Variazione accantonamenti in c/capitale effettuata in sede di rendiconto(+)/(-) (7)	(-)	-21.861,96
Z/3) Equilibrio complessivo in c/capitale		132.842,66

EQUILIBRI DI BILANCIO Per RENDICONTO Totale

EQUILIBRI DI BILANCIO		COMPETENZA (ACCERTAMENTI E IMPEGNI IMPUTATI ALL'ESERCIZIO)
J) Utilizzo risultato di amministrazione per l'incremento di attività finanziarie	(+)	0,00
J1) Fondo pluriennale vincolato per incremento di attività finanziarie iscritto in entrata	(+)	0,00
J2) Fondo pluriennale vincolato per spese Titolo 3.01 Acquisizioni di attività finanziarie iscritto in entrata	(-)	0,00
S1) Entrate Titolo 5.02 per Riscossione crediti di breve termine	(+)	0,00
S2) Entrate Titolo 5.03 per Riscossione crediti di medio-lungo termine	(+)	0,00
T) Entrate Titolo 5.04 relative a Altre entrate per riduzioni di attività finanziarie	(+)	0,00
X1) Spese Titolo 3.02 per Concessione crediti di breve termine	(-)	0,00
X2) Spese Titolo 3.03 per Concessione crediti di medio-lungo termine	(-)	0,00
Y) Spese Titolo 3.04 per Altre spese per incremento di attività finanziarie	(-)	0,00
Y1) Fondo pluriennale vincolato per incremento di attività finanziarie (di spesa)	(-)	0,00
Y2) Fondo pluriennale vincolato per spese Titolo 3.01 Acquisizioni di attività finanziarie iscritto in spesa	(+)	0,00
VF/1) Variazioni attività finanziaria - saldo di competenza		0,00
- Risorse accantonate - attività finanziarie stanziate nel bilancio dell'esercizio N	(-)	0,00
- Risorse vincolate - attività finanziarie nel bilancio	(-)	0,00
VF/2) Variazioni attività finanziaria - equilibrio di bilancio		0,00
- Variazione accantonamenti - attività finanziarie effettuata in sede di rendiconto (+)/(-)	(-)	0,00
VF/3) Variazioni attività finanziaria - equilibrio complessivo		0,00

W/1) RISULTATO DI COMPETENZA (W/1 = O/1 + Z/1)		374.818,37
W/2) EQUILIBRIO DI BILANCIO (W/2 = O/2 + Z/2)		362.496,26
W/3) EQUILIBRIO COMPLESSIVO (W/3 = O/3 + Z/3)		388.098,07

Saldo corrente ai fini della copertura degli investimenti pluriennali:

O1) Risultato di competenza di parte corrente		262.037,67
Utilizzo risultato di amministrazione per il finanziamento di spese correnti ricorrenti e per il rimborso dei prestiti al netto del Fondo anticipazione di liquidità	(-)	17.605,05
Entrate non ricorrenti che non hanno dato copertura a impegni	(-)	0,00
- Risorse accantonate di parte corrente stanziate nel bilancio dell'esercizio N (1)	(-)	0,00
- Variazione accantonamenti di parte corrente effettuata in sede di rendiconto (+)/(-)(2)	(-)	-3.739,85
- Risorse vincolate di parte corrente nel bilancio (3)	(-)	10.522,11
Equilibrio di parte corrente ai fini della copertura degli investimenti pluriennali.		237.650,36

TABELLA GESTIONE RESIDUI - ANNO 2025

Gestione dei residui	Importo parziale	Importo totale
Maggiori residui attivi riaccertati (+)	3.970,49	
Minori residui attivi riaccertati (-)	4.886,73	
Minori residui passivi riaccertati (+)	5.385,82	
Saldo Gestione Residui		4.469,58
Riepilogo		
Saldo gestione corrente	5.206,44	
Saldo gestione capitale	-736,86	
Saldo gestione partite di giro	0,00	
Saldo totale		4.469,58

ANALISI ANZIANITA' DEI RESIDUI - Anno 2025

Residui	2020 E ANNI PRECEDENTI	2021	2022	2023	2024	2025	Totale
ATTIVI							
TITOLO I	0,00	3.633,00	2.039,00	2.161,00	4.626,00	3.927,00	16.386,00
di cui Tarsu/tari	0,00	0,00	0,00	0,00	0,00	0,00	0,00
di cui F.S.R o F.S.	0,00	0,00	0,00	0,00	0,00	0,00	0,00
TITOLO II	0,00	14.780,00	0,00	0,00	0,00	113.838,61	128.618,61
di cui trasf. Stato	0,00	14.780,00	0,00	0,00	0,00	3.928,40	18.708,40
di cui trasf. Regione	0,00	0,00	0,00	0,00	0,00	64.510,98	64.510,98
TITOLO III	0,00	600,00	1.747,22	1.433,42	1.674,65	108.587,55	114.042,84
di cui Tia	0,00	0,00	0,00	0,00	0,00	0,00	0,00
di cui Fitti Attivi	0,00	0,00	0,00	0,00	0,00	460,00	460,00
di cui sanzioni CdS	0,00	600,00	0,00	0,00	0,00	0,00	600,00
Tot. Parte corrente	0,00	19.013,00	3.786,22	3.594,42	6.300,65	226.353,16	259.047,45
TITOLO IV	15.165,50	0,00	42.308,74	29.307,58	369.339,43	413.917,97	870.039,22
Tot. Parte capitale	15.165,50	0,00	42.308,74	29.307,58	369.339,43	413.917,97	15.165,50
TOTALE	15.165,50	19.013,00	46.094,96	32.902,00	375.640,08	640.271,13	1.129.086,67
PASSIVI							
TITOLO I	0,00	0,00	0,00	0,00	883,34	65.845,38	66.728,72
TITOLO II	0,00	0,00	0,00	0,00	0,00	59.159,33	59.159,33
TITOLO VII	2.800,00	0,00	0,00	765,00	7.788,14	30.782,90	42.136,04
TOTALE	2.800,00	0,00	0,00	765,00	8.671,48	155.787,61	168.024,09

Andamento della gestione dei residui per il rendiconto 2025

Residui Attivi

Gestione	Residui iniziali (A)	Residui riscossi (B)	Magg./Min. residui reimp. (C)	Residui da riportare (D)	Percentuale di riporto (E=D/A)	Residui di competenza (F)	Totale Residui da riaccertare (D+F)
TIT. 1 - ENTRATE CORRENTI DI NATURA TRIBUTARIA, CONTRIBUTIVA E PEREQUATIVA	20.227,00	3.822,00	-3.946,00	12.459,00	61,60	3.927,00	16.386,00
TIT. 2 - TRASFERIMENTI CORRENTI	139.801,26	125.021,26	0,00	14.780,00	10,57	113.838,61	128.618,61
TIT. 3 - ENTRATE EXTRATRIBUTARIE	152.635,41	150.946,74	3.766,62	5.455,29	3,57	108.587,55	114.042,84
GEST. CORRENTE	312.663,67	279.790,00	-179,38	32.694,29	10,46	226.353,16	259.047,45
TIT. 4 - ENTRATE IN CONTO CAPITALE	603.241,22	146.383,11	-736,86	456.121,25	75,61	413.917,97	870.039,22
TIT. 5 - ENTRATE DA RIDUZIONE DI ATTIVITA' FINANZIARIE	0,00	0,00	0,00	0,00	0,00	0,00	0,00
TIT. 6 - ACCENSIONE PRESTITI	0,00	0,00	0,00	0,00	0,00	0,00	0,00
GEST. CAPITALE	603.241,22	146.383,11	-736,86	456.121,25	75,61	413.917,97	870.039,22
TIT. 7 - ANTICIPAZIONI DA ISTITUTO TESORIERE/CASSIERE	0,00	0,00	0,00	0,00	0,00	0,00	0,00
TIT. 9 - ENTRATE PER CONTO TERZI E PARTITE DI GIRO	0,00	0,00	0,00	0,00	0,00	0,00	0,00
TOTALE	915.904,89	426.173,11	-916,24	488.815,54	53,37	640.271,13	1.129.086,67

Residui Passivi

Gestione	Residui iniziali (A)	Residui pagati (B)	Magg./Min. residui riacc. (C)	Residui da riportare (D)	Percentuale di riporto (E=D/A)	Residui di competenza (F)	Totale Residui da reimpegnare (D+F)
TIT. 1 - SPESE CORRENTI	102.872,35	96.603,19	-5.385,82	883,34	0,86	65.845,38	66.728,72
TIT. 2 - SPESE IN CONTO CAPITALE	52.034,97	52.034,97	0,00	0,00	0,00	59.159,33	59.159,33
TIT. 3 - INCREMENTO DI ATTIVITA' FINANZIARIE	0,00	0,00	0,00	0,00	0,00	0,00	0,00
TIT. 4 - RIMBORSO DI PRESTITI	0,00	0,00	0,00	0,00	0,00	0,00	0,00
TIT. 5 - CHIUSURA DI ANTICIPAZIONI RICEVUTE DA ISTITUTO TESORIERE/CASSIERE	0,00	0,00	0,00	0,00	0,00	0,00	0,00
TIT. 7 - SPESE PER CONTO TERZI E PARTITE DI GIRO	31.561,79	20.208,65	0,00	11.353,14	35,97	30.782,90	42.136,04
TOTALE	186.469,11	168.846,81	-5.385,82	12.236,48	6,56	155.787,61	168.024,09

Riaccertamento dei Residui Attivi e Passivi:

con deliberazione della Giunta Comunale nr 41/26 del 27/03/2026 è stato approvato il riaccertamento dei residui attivi e passivi nei seguenti importi:

RESIDUI ATTIVI AL 31.12.2025 € 1.129.086,67

RESIDUI PASSIVI AL 31.12.2025 € 168.024,09

Dimostrazione Risultato di amministrazione 2025		
Descrizione	Segno	Importo
Risultato della gestione di competenza	+	€ 374.818,37
Risultato della gestione residui	+	€ 4.469,58
Avanzo Esercizio Precedente	+	€ 1.025.294,37
Avanzo Esercizio Precedente applicato	-	€ 158.579,90
Risultato di amministrazione 2025	=	€ 1.246.002,42

PROSPETTO DIMOSTRATIVO DEL RISULTATO DI AMMINISTRAZIONE

Risultato di Amministrazione

		GESTIONE		
		Residui	Competenza	TOTALE
Fondo cassa al 1° Gennaio				589.045,11
RISCOSSIONI	(+)	426.173,11	1.566.316,51	1.992.489,62
PAGAMENTI	(-)	168.846,81	1.837.225,27	2.006.072,08
SALDO DI CASSA AL 31 DICEMBRE	(=)			575.462,65
PAGAMENTI per azioni esecutive non regolarizzate al 31 dicembre	(-)			0,00
FONDO DI CASSA AL 31 DICEMBRE	(=)			575.462,65
RESIDUI ATTIVI	(+)	488.815,54	640.271,13	1.129.086,67
<i>di cui residui attivi incassati alla data del 31/12 in conti postali e bancari in attesa del riversamento nel conto di tesoreria principale</i>		0,00	0,00	0,00
<i>di cui derivanti da accertamenti di tributi effettuati sulla base della stima del dipartimento delle finanze</i>		0,00	0,00	0,00
RESIDUI PASSIVI	(-)	12.236,48	155.787,61	168.024,09
FONDO PLURIENNALE VINCOLATO PER SPESE CORRENTI	(-)			31.822,47
FONDO PLURIENNALE VINCOLATO PER SPESE IN CONTO CAPITALE	(-)			258.700,34
FONDO PLURIENNALE VINCOLATO PER INCREMENTO DI ATTIVITA' FINANZIARIE (1)	(-)			0,00
RISULTATO DI AMMINISTRAZIONE AL 31 DICEMBRE (A)	(=)			1.246.002,42

PROSPETTO DIMOSTRATIVO DEL RISULTATO DI AMMINISTRAZIONE**Parte Accantonata**

	GESTIONE	
		TOTALE
Parte accantonata		
Fondo crediti di dubbia esigibilità		31.687,72
Fondo anticipazioni liquidità		0,00
Fondo perdite società partecipate		16,00
Fondo contezioso		0,00
Altri accantonamenti		29.770,40
Fondo di garanzia debiti commerciali		0,00
Fondo obiettivi di finanza pubblica		0,00
	Totale parte accantonata (B)	61.474,12

PROSPETTO DIMOSTRATIVO DEL RISULTATO DI AMMINISTRAZIONE**Parte Vincolata**

	GESTIONE	
		TOTALE
Parte vincolata		
Vincoli derivanti dalla legge		19.763,78
Vincoli derivanti da Trasferimenti		11.385,02
Vincoli derivanti da finanziamenti		0,00
Vincoli formalmente attribuiti dall'ente		10.000,00
Altri vincoli		0,00
	Totale parte vincolata (C)	41.148,80

PROSPETTO DIMOSTRATIVO DEL RISULTATO DI AMMINISTRAZIONE**Parte Investimenti**

	GESTIONE	
		TOTALE
Parte destinata agli investimenti		
	Totale parte destinata agli investimenti (D)	61.716,04

PROSPETTO DIMOSTRATIVO DEL RISULTATO DI AMMINISTRAZIONE**Parte Disponibile**

	GESTIONE	
		TOTALE
	E) Totale parte disponibile (E=A-B-C-D)	1.081.663,46

FONDO CREDITI DI DUBBIA ESIGIBILITA'

Secondo quanto previsto dal Principio Contabile applicato concernente la contabilità finanziaria (Allegato 4/2 al D.LGS. 118/2011), in sede di rendiconto è verificata la congruità del Fondo crediti di dubbia esigibilità (FCDE) complessivamente accantonato nell'avanzo. L'importo complessivo del fondo considerato congruo è calcolato, in base al medesimo principio contabile, applicando all'ammontare dei residui attivi relativi alle entrate ritenute di dubbia e difficile esazione la % media degli accertamenti non riscossi negli ultimi cinque esercizi.

Il fondo crediti di dubbia esigibilità accantonato nel rendiconto 2025 è stato calcolato con il metodo "ordinario" e la modalità di calcolo utilizzata per determinare il fondo è stata quella della "**media semplice**" sui totali, stesso metodo utilizzato per il calcolo dell'accantonamento effettuato in sede di Bilancio di Previsione, che garantisce un accantonamento congruo del fondo.

Fondo crediti di dubbia esigibilità al 31.12.2025 è pari a € 31.687,72 (vedi Allegato A/1) di cui € 12.176,38 Fondo crediti in c/ capitale e € 19.511,34 Fondo crediti in parte corrente.

Non è stato applicato abbattimento percentuale.

Il Fondo crediti di dubbia esigibilità accantonato nel Rendiconto 2024 ammontava ad € 55.175,54 (vedi Allegato A/1) di cui € 34.038,54 Fondo crediti in c/ capitale e € 21.137,20 Fondo crediti in parte corrente. per cui risulta un decremento di € 23.487,8 di cui € 1625,86 per la parte corrente e € 21.861,96 per la parte capitale come emerge dall'Allegato A/1 Risultato di Amministrazione -quota accantonate.

TIPOLOGIA	DENOMINAZIONE	RESIDUI ATTIVI FORMATORI NELL'ESERCIZIO CUI SI RIFERISCE IL RENDICONTO (a)	RESIDUI ATTIVI DEGLI ESERCIZI PRECEDENTI (b)	TOTALE RESIDUI ATTIVI (c) = (a) + (b)	IMPORTO MINIMO DEL FONDO (d)	FONDO CREDITI DI DUBBIA ESIGIBILITA' (e)	% di accantonamento al fondo crediti di dubbia esigibilità (f) = (e) / (c)
ENTRATE CORRENTI DI NATURA TRIBUTARIA, CONTRIBUTIVA E PAREQUIATIVA							
3210100	Tipologia 321: Imposte, tasse e proventi assimilati di cui accertati per cassa sulla base del principio contabile 3.7 [Tipologia 321: Imposte, tasse e proventi assimilati non accertati per cassa]	3.327,00 0,00 3.327,00	12.459,00 0,00 12.459,00	16.386,00 0,00 16.386,00	14.551,88 0,00 14.551,88	14.551,88 0,00 14.551,88	0,89 0,00 0,89
3210200	Tipologia 322: Tributi devoluti al finanziamento della sanità (solo per le Regioni) di cui accertati per cassa sulla base del principio contabile 3.7 Tipologia 322: Tributi devoluti al finanziamento della sanità non accertati per cassa	0,00 0,00 0,00	0,00 0,00 0,00	0,00 0,00 0,00	0,00 0,00 0,00	0,00 0,00 0,00	0,00 0,00 0,00
3210300	Tipologia 323: Tributi devoluti e regolati alle autonomie speciali (solo per le Regioni) di cui accertati per cassa sulla base del principio contabile 3.7 Tipologia 323: Tributi devoluti e regolati alle autonomie speciali non accertati per cassa	0,00 0,00 0,00	0,00 0,00 0,00	0,00 0,00 0,00	0,00 0,00 0,00	0,00 0,00 0,00	0,00 0,00 0,00
1010400	Tipologia 324: Compartecipazioni di tributi	0,00	0,00	0,00	0,00	0,00	0,00
3330100	Tipologia 301: Fondi perequativi da Amministrazioni Centrali	0,00	0,00	0,00	0,00	0,00	0,00
3330200	Tipologia 302: Fondi perequativi dalla Regione o Provincia autonome (solo per gli enti locali)	0,00	0,00	0,00	0,00	0,00	0,00
3300000	TOTALE TITOLO 1	3.327,00	12.459,00	16.386,00	14.551,88	14.551,88	0,89
TRASFERIMENTI CORRENTI							
2010100	Tipologia 301: Trasferimenti correnti da Amministrazioni pubbliche	113.838,61	14.790,00	128.618,61	0,00	0,00	0,00
2010200	Tipologia 302: Trasferimenti correnti da Famiglie	0,00	0,00	0,00	0,00	0,00	0,00
2010300	Tipologia 303: Trasferimenti correnti da Imprese	0,00	0,00	0,00	0,00	0,00	0,00
2010400	Tipologia 304: Trasferimenti correnti da Istituzioni Sociali Private	0,00	0,00	0,00	0,00	0,00	0,00
2010500	Tipologia 305: Trasferimenti correnti dall'Unione Europea e dal Resto del Mondo Trasferimenti correnti dall'Unione Europea Trasferimenti correnti dal Resto del Mondo	0,00 0,00 0,00	0,00 0,00 0,00	0,00 0,00 0,00	0,00 0,00 0,00	0,00 0,00 0,00	0,00 0,00 0,00
2000000	TOTALE TITOLO 2	113.838,61	14.790,00	128.618,61	0,00	0,00	0,00
ENTRATE EXTRATRIBUTARIE							
3010000	Tipologia 300: Vendita di beni e servizi e proventi derivanti dalla gestione dei beni	34.624,94	4.855,29	39.480,23	4.359,46	4.359,46	0,05
3020000	Tipologia 300: Proventi derivanti dall'attività di controllo e repressione delle irregolarità e degli illeciti	0,00	600,00	600,00	600,00	600,00	1,00
3030000	Tipologia 300: Interessi attivi	3.490,28	0,00	3.490,28	0,00	0,00	0,00
3040000	Tipologia 400: Altre entrate da redditi da capitale	0,00	0,00	0,00	0,00	0,00	0,00
3050000	Tipologia 500: Rimborsi e altre entrate correnti	20.472,33	0,00	20.472,33	0,00	0,00	0,00
3000000	TOTALE TITOLO 3	108.587,55	5.455,29	114.042,84	4.959,46	4.959,46	0,04
ENTRATE IN CONTO CAPITALE							
4010000	Tipologia 300: Tributi in conto capitale	0,00	0,00	0,00	0,00	0,00	0,00
4020000	Tipologia 300: Contributi agli investimenti Contributi agli investimenti da amministrazioni pubbliche Contributi agli investimenti da UE Tipologia 300: Contributi agli investimenti al netto dei contributi da PA e da UE	413.917,97 413.917,97 0,00 0,00	440.955,75 440.955,75 0,00 0,00	854.873,72 854.873,72 0,00 0,00	0,00 0,00 0,00 0,00	0,00 0,00 0,00 0,00	0,00 0,00 0,00 0,00
4030000	Tipologia 300: Altri trasferimenti in conto capitale Altri trasferimenti in conto capitale da amministrazioni pubbliche Altri trasferimenti in conto capitale da UE Tipologia 300: Altri trasferimenti in conto capitale al netto dei trasferimenti da PA e da UE	0,00 0,00 0,00 0,00	0,00 0,00 0,00 0,00	0,00 0,00 0,00 0,00	0,00 0,00 0,00 0,00	0,00 0,00 0,00 0,00	0,00 0,00 0,00 0,00
4040000	Tipologia 400: Entrate da alienazione di beni materiali e immateriali	0,00	0,00	0,00	0,00	0,00	0,00
4050000	Tipologia 500: Altre entrate in conto capitale	0,00	15.165,50	15.165,50	12.176,38	12.176,38	0,80
4000000	TOTALE TITOLO 4	413.917,97	456.121,25	870.039,22	12.176,38	12.176,38	0,05
ENTRATE DA RIDUZIONE DI ATTIVITA' FINANZIARIE							
5010000	Tipologia 300: Alienazione di attività finanziarie	0,00	0,00	0,00	0,00	0,00	0,00
5020000	Tipologia 300: Riscossione crediti di breve termine	0,00	0,00	0,00	0,00	0,00	0,00
5030000	Tipologia 300: Riscossione crediti di medio-lungo termine	0,00	0,00	0,00	0,00	0,00	0,00
5040000	Tipologia 400: Altre entrate per riduzione di attività finanziarie	0,00	0,00	0,00	0,00	0,00	0,00
5000000	TOTALE TITOLO 5	0,00	0,00	0,00	0,00	0,00	0,00
TOTALE GENERALE		640.271,13	466.815,54	1.129.086,67	31.687,72	31.687,72	0,05
DI CUI FONDO CREDITI DI DUBBIA ESIGIBILITA' IN C/CAPITALE		413.917,97	456.121,25	870.039,22	12.176,38	12.176,38	0,05

DI CUI FONDO CREDITI DI DUBBIA ESIGIBILITA' DI PARTE CORRENTE (n)	226.353,16	32.694,29	259.047,45	19.511,34	19.511,34	0,00
---	------------	-----------	------------	-----------	-----------	------

	TOTALE CREDITI	FONDO SVALUTAZIONE CREDITI
CONFRONTO FONDO CREDITI DI DUBBIA ESIGIBILITA' - FONDO SVALUTAZIONE CREDITI		
RESIDUI ATTIVI NEL CONTO DEL BILANCIO TITOLI DA 1 A 5	1.128.096,67	21.687,72
CREDITI STRALCIATI DAL CONTO DEL BILANCIO	11.616,71	11.620,71
ACCERTAMENTI IMPUTATI AGLI ESERCIZI SUCCESSIVI A QUELLO CUI IL RENDICONTO SI RIFERISCE (m)	0,00	0,00
TOTALE	1.140.707,38	43.308,43

* Il fondo crediti di dubbia esigibilità è un accantonamento del risultato di amministrazione. Non richiedono l'accantonamento a tale fondo: a) i trasferimenti da altre Amministrazioni pubbliche e dall'Unione europea; b) i crediti assistiti da fidejussione; c) le entrate tributarie che, sulla base dei nuovi principi contabili, sono accertate per cassa.

(e) Gli importi della colonna (e) non devono essere inferiori a quelli della colonna (d); se sono superiori le motivazioni della differenza sono indicate nella relazione al rendiconto. Il totale generale della colonna (f) corrisponde all'importo del fondo crediti di dubbia esigibilità accantonato nel risultato di amministrazione.

(g) Indicare il totale generale della colonna c).

(h) Indicare il totale generale della colonna e).

(i) Indicare l'importo complessivo dei crediti stralciati dal conto del bilancio nell'esercizio in corso e negli esercizi precedenti.

(j) corrisponde all'importo della della (i)

(m) trattati solo degli accertamenti pluriennali di entrate riguardanti il titolo 5 e gli accertamenti pluriennali derivanti dalla ratizzazione delle entrate dei titoli 1 e 3.

(n) comprende anche l'accantonamento riguardante i crediti del titolo 5

Elenco Atti Variazione per applicazione avanzo - Anno 2025

ATTO	DATA ATTO	CAP.	ART.	DESCRIZIONE	IMPORTO	OGGETTO
Delibera Consiglio comunale nr 22/25	04/06/2025	1	5	AVANZO	8.294,00	Art. 175 del D.Lgs 267/2000 e s.m. Bilancio di previsione finanziario 2025-2027 e Documento unico di Programmazione 2025-2027. Variazione del consiglio n.ro 2.
	04/06/2025	1	1	AVANZO VINCOLATO	9.311,05	
	04/06/2025	1	2	AVANZO	48.553,51	
	04/06/2025	1	4	AVANZO NON VINCOLATO	24.000,00	
Delibera Consiglio comunale nr 24/25	23/07/2025	1	4	AVANZO NON VINCOLATO	56.645,44	Articoli 175 e 193 D. Lgs. 18 agosto 2000 n. 267 e ss.mm. – Variazione di assestamento generale e controllo della salvaguardia degli equilibri di bilancio al bilancio di previsione finanziario 2025-2027
Delibera Giunta comunale nr 29/25 Ratificata con delibera del consiglio comunale nr 32 del 25/11/2025	23/10/2025	1	4	AVANZO NON VINCOLATO	11.775,90	Art 175, comma 4 del D.Lgs. 267/2000-Variatione d'urgenza al Bilancio di previsione finanziario 2025-2027 e Documento unico di Programmazione 2025-2027. Variazione nr 05/2025
TOTAL					158.579,90	

Applicazione dell'avanzo nel 2025	Avanzo Accantonato	Avanzo vincolato	Avanzo per spese in c/capitale	Fondo svalutazioni e crediti *	Avanzo non vincolato	Totale
Spesa corrente	8.294,00	9.311,05			0,00	17.605,05
Spesa corrente a carattere non ripetitivo					0,00	0,00
Debiti fuori bilancio					0,00	0,00
Estinzione anticipata di prestiti					0,00	0,00
Spesa in c/capitale			48.553,51		92.421,34	140.974,85
altro				0,00	0,00	0,00
Totale avanzo utilizzato	8.294,00	9.311,05	48.553,51	0,00	92.421,34	158.579,90

PROSPETTO DIMOSTRATIVO DEL RISULTATO DI AMMINISTRAZIONE

Fondo Cassa

		GESTIONE		
		Residui	Competenza	TOTALE
Fondo cassa al 1° Gennaio				589.045,11
RISCOSSIONI	(+)	426.173,11	1.566.316,51	1.992.489,62
PAGAMENTI	(-)	168.846,81	1.837.225,27	2.006.072,08
SALDO DI CASSA AL 31 DICEMBRE	(=)			575.462,65
PAGAMENTI per azioni esecutive non regolarizzate al 31 dicembre	(-)			0,00
FONDO DI CASSA AL 31 DICEMBRE	(=)			575.462,65

FLUSSI DI CASSA			
RISCOSSIONI E PAGAMENTI			
	COMPETENZE	RESIDUI	TOTALE
FONDO DI CASSA INIZIALE	0,00	0,00	589.045,11
Entrate titolo I	255.269,72	3.822,00	259.091,72
Entrate titolo II	594.136,28	125.021,26	719.157,54
Entrate titolo III	310.489,38	150.946,74	461.436,12
Totale titoli I, II, III (A)	1.159.895,38	279.790,00	1.439.685,38
Spese titolo I (B)	1.003.161,39	96.603,19	1.099.764,58
Rimborso prestiti (C) IV	60.015,99	0,00	60.015,99
Differenza di parte corrente (D=A-B-C)	96.718,00	183.186,81	279.904,81
Entrate titolo IV	154.722,11	146.383,11	301.105,22
Entrate titolo V	0,00	0,00	0,00
Entrate titolo VI	0,00	0,00	0,00
Totale titoli IV, V, VI (E)	154.722,11	146.383,11	301.105,22
Spese titolo II (F)	553.131,77	52.034,97	605.166,74
Spese titolo III (G)	0,00	0,00	0,00
Differenza di parte capitale (H=E-F-G)	-398.409,66	94.348,14	-304.061,52
Entrate titolo IX	251.699,02	0,00	251.699,02
Spese titolo VII	220.916,12	20.208,65	241.124,77
Fondo di cassa finale	0,00	0,00	575.462,65

Oggetto del fondo vincolato	Fondi vincolati 01/01/ 2025	Spese vincolate pagate 2025	Entrate vincolate incassate 2025	Fondi vincolati al 31/12/ 2025
CONTRIBUTO STRAORDINARIO PER GARANTIRE LA CONTINUITA' DEI SERVIZI EROGATI IN RELAZIONE ALLA SPESA ENERGIA ELETTRICA	857,30	285,61		571,69
CONTRIBUTO SANIFICAZIONE SEGGI	204,11			204,11
CONTRIBUTO MINISTERO POLIZIA LOCALE ART 115 DL 18/2020	130,66	43,55		87,11
L 160/2019 - CUP D62C23000060006 CONTRIBUTO LAVORI DI REALIZZAZIONE IMPIANTO FOTOVOLTAICO SU EDIFICI COMUNALI- ANNUALITA' 2024-		22.359,24	22.359,24	0,00
PNRR. M1C1 INV 1.4.4. CUP D61F22002410006- CONTRIBUTO PER ESTENSIONE UTILIZZO PIATTAFORME NAZIONALI DI IDENTITA' DIGITALE- SPID/CIE-SALDO CONTRIBUTO		4.819,00	4.819,00	0,00
CONTRIBUTO EROGATO A FINANZIAMENTO INIZIATIVE SCUOLA PRIMARIA PROGETTO APPRENDIMENTO DADA		4.958,08	5.740,96	782,88
CUP D51F22010080006- PNRR FINANZIAMENTO MISURA 1.3.1 PIATTAFORMA NAZIONALE DIGITALE DATI		3.177,61	3.177,62	0,01
Svincolo somma da cassa vincolata a cassa libera				-0,01
TOTALE	€ 1.192,07			€ 1.645,79

TREND FONDO DI CASSA E ANTICIPAZIONI UTILIZZATE

SITUAZIONE DI CASSA			
	2023	2024	2025
Disponibilità	€ 753.195,54	€ 589.045,11	€ 575.462,65
Anticipazioni	//	//	//
Anticipazione liquidità Cassa DD.PP.	//	//	//

ANALISI ENTRATE E SPESE

L'analisi delle entrate e delle spese di seguito effettuata considera i risultati della gestione finanziaria 2025, in termini di impegni e accertamenti, raffrontandoli con i dati del rendiconto 2024 e con i dati delle previsioni iniziali del bilancio 2024, allo scopo di rilevare gli scostamenti registrati in valore assoluto.

ANALISI ENTRATE CORRENTI

Le entrate correnti sono rappresentate nei primi tre titoli di entrata.

Di seguito verranno analizzate per titoli e con un dettaglio particolare per le entrate derivanti da recupero evasione tributaria, da sanzioni derivanti dalla violazione al codice della strada e da quelle derivanti dalla gestione dei servizi a domanda individuale.

Analisi entrate correnti - Titolo 1 Entrate Tributarie - Anno 2025

Tit.	Tipologia	Cat.	Descrizione	Previsioni iniziali (A)	Previsioni Definitive (B)	% Scost. (C=B/A)	Accertamenti (D)	% di Realizzo (E=B/D)	Riscossioni (F)	Residui da Riportare (G=D-F)
1	101	6	Imposta municipale propria	254.500,00	254.500,00	100,00	258.773,62	101,68	254.846,62	3.927,00
1	101	8	Imposta comunale sugli immobili (ICI)	0,00	0,00	0,00	0,00	0,00	0,00	0,00
1	101	51	Tassa smaltimento rifiuti solidi urbani	0,00	0,00	0,00	0,00	0,00	0,00	0,00
1	101	52	Tassa occupazione spazi e aree pubbliche	0,00	0,00	0,00	0,00	0,00	0,00	0,00
1	101	53	Imposta comunale sulla pubblicità e diritto sulle pubbliche affissioni	0,00	0,00	0,00	0,00	0,00	0,00	0,00
1	101	61	Tributo comunale sui rifiuti e sui servizi	0,00	3,00	0,00	230,39	7.679,67	230,39	0,00
1	101	76	Tassa sui servizi comunali (TASI)	0,00	0,00	0,00	0,00	0,00	0,00	0,00
1	101	99	Altre imposte, tasse e proventi n.a.c.	350,00	395,00	112,86	192,71	48,79	192,71	0,00
			TOTALE	254.850,00	254.898,00	1,00	259.196,72	1,02	255.269,72	3.927,00

	Accertamenti 2025	Riscossioni (competenza) 2025	% Risc. Su Accert.	FCDE accanton comp 2025	FCDE rendiconto 2025
Recupero evasione ICI/IMU	€ 2.298,00	0,00	0,00%	€ 3.520,80	€ 14.551,88
Recupero evasione TARSU/TIA/TASI	0,00	0,00	%	0,00	0,00
Recupero evasione COSAP/TOSAP	0,00	0,00	%	0,00	0,00
Recupero evasione altri tributi	0,00	0,00	%	0,00	0,00
Totale	€ 2.298,00	0,00	%	€ 3.520,80	€ 14.551,88

	Accertamenti 2023	Accertamenti 2024	Accertamenti 2025
Recupero evasione ICI/IMU	2.942,00	4.880,00	2.298,00
Recupero evasione TARSU/TIA/TASI	0,00	0,00	0,00
Recupero evasione COSAP/TOSAP	0,00	0,00	0,00
Recupero evasione altri tributi	0,00	0,00	0,00
Totale	2.942,00	4.880,00	2.298,00

Analisi entrate correnti - Titolo 2 Entrate da Trasferimenti - Anno 2025

Tit.	Tipologia	Cat.	Descrizione	Previsioni iniziali (A)	Previsioni Definitive (B)	% Scot. (C=B/A)	Accertamenti (D)	% di Realizzo (E=B/D)	Riscossioni (F)	Residui da Riportare (G=D-F)
2	101	1	Trasferimenti correnti da Amministrazioni CENTRALI	2.470,00	28.393,40	1.149,53	28.012,81	98,66	22.880,41	5.132,40
2	101	2	Trasferimenti correnti da Amministrazioni LOCALI	605.252,46	678.513,74	112,10	679.962,08	100,21	571.255,87	108.706,21
2	102	1	Trasferimenti correnti da Famiglie	0,00	0,00	0,00	0,00	0,00	0,00	0,00
2	103	2	Altri trasferimenti correnti da imprese	0,00	0,00	0,00	0,00	0,00	0,00	0,00
			TOTALE	607.722,46	706.907,14	1,16	707.974,89	1,00	594.136,28	113.838,61

Analisi entrate correnti - Titolo 3 Entrate Extratributarie - Anno 2025

Tit.	Tipologia	Cat.	Descrizione	Previsioni iniziali (A)	Previsioni Definitive (B)	% Scot. (C=B/A)	Accertamenti (D)	% di Realizzo (E=B/D)	Riscossioni (F)	Residui da Riportare (G=D-F)
3	100	1	Vendita di beni	131.900,00	167.432,49	126,94	164.047,81	97,98	100.714,49	63.333,32
3	100	2	Entrate dalla vendita e dall'erogazione di servizi	33.530,00	34.040,00	101,52	34.573,14	101,57	18.058,52	16.514,62
3	100	3	Proventi derivanti dalla gestione dei beni	63.866,00	71.562,91	112,05	73.633,58	102,89	68.856,58	4.777,00
3	200	2	Entrate da famiglie derivanti dall'attività di controllo e repressione delle irregolarità e degli illeciti	1.500,00	2.000,00	133,33	1.782,82	89,14	1.782,82	0,00
3	200	3	Entrate da Imprese derivanti dall'attività di controllo e repressione delle irregolarità e degli illeciti	100,00	100,00	100,00	0,00	0,00	0,00	0,00
3	300	3	Altri interessi attivi	6.030,00	10.315,00	171,06	13.672,89	132,55	10.182,61	3.490,28
3	400	2	Entrate derivanti dalla distribuzione di dividendi	60.000,00	92.730,86	154,55	92.730,86	100,00	92.730,86	0,00
3	400	3	Entrate derivanti dalla distribuzione di utili e avanzi	0,00	0,00	0,00	0,00	0,00	0,00	0,00
3	500	1	Indennizzi di assicurazione	0,00	1.061,24	0,00	2.265,94	213,52	1.057,94	1.208,00
3	500	2	Rimborsi in entrata	7.710,00	7.710,00	100,00	11.823,37	153,35	1.506,60	10.316,77
3	500	99	Altre entrate correnti n.a.c.	14.215,00	16.324,09	114,84	24.546,52	150,37	15.598,96	8.947,56
			TOTALE	318.851,00	403.276,59	1,26	419.076,93	1,04	310.489,38	108.587,55

ANALISI SANZIONI PER VIOLAZIONE AL CODICE DELLA STRADA

Il Comune di Livo non ha incassi derivanti da sanzioni per violazione del Codice della Strada.

ANALISI SPESE CORRENTI

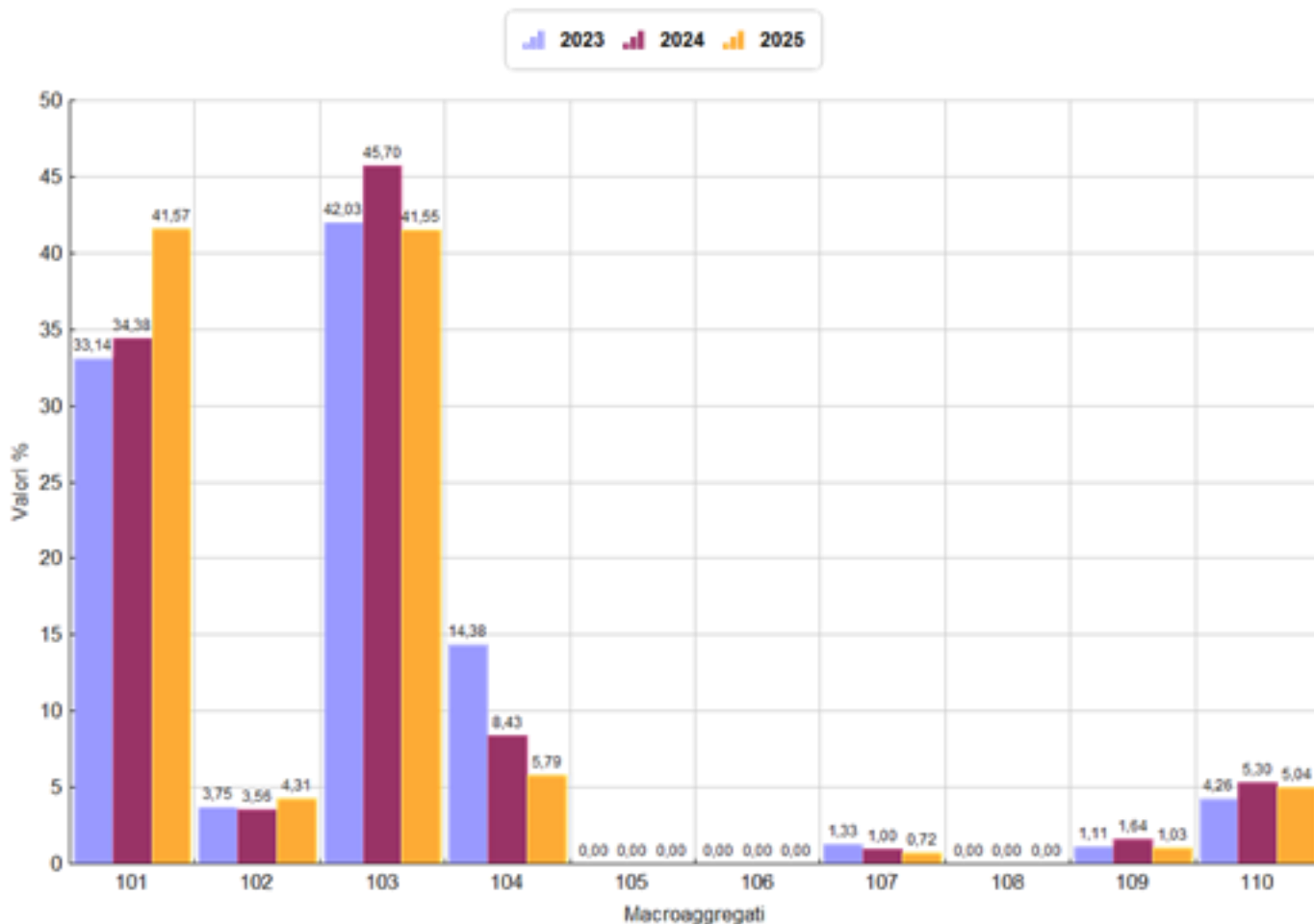
Le spese correnti, destinate all'erogazione dei servizi ed al funzionamento ordinario della struttura comunale.

Esse di seguito verranno analizzate per missione e macroaggregato con una particolare attenzione alle spese di personale e ai relativi limiti e alle spese ai sensi del DL 78/2010 e successive modificazioni.

RIEPILOGO SPESE CORRENTI PER MACROAGGREGATO CON TREND STORICO - ANNO 2025

Descrizione		2023	2024	2025
101	redditi da lavoro dipendente	275.888,33	322.654,59	444.342,85
102	imposte e tasse a carico ente	31.250,25	33.381,57	46.021,07
103	acquisto di beni e servizi	349.847,18	428.921,50	444.184,08
104	trasferimenti correnti	119.710,38	79.084,59	61.904,19
105	trasferimenti di tributi	0,00	0,00	0,00
106	fondi perequativi	0,00	0,00	0,00
107	interessi passivi	11.061,30	9.341,06	7.647,89
108	altre spese per redditi da capitale	0,00	0,00	0,00
109	rimborsi e poste correttive delle entrate	9.229,29	15.394,52	11.057,87
110	altre spese correnti	35.471,40	49.750,33	53.848,82
TOTALE		832.458,13	938.528,16	1.069.006,77

Spese per Titolo e Macro Aggr. Anni 2023 - 2025



Andamento Spese Correnti per Macroaggregato - Anno 2025

MACROAGGREGATO		Previsioni iniziali	Previsioni definitive	Impegni	di cui Impegni FPV	Economie	di cui Economie da FPV
1	Redditi da lavoro dipendente	372.330,00	463.027,34	444.342,85	18.781,06	18.684,49	-22,32
2	Imposte e tasse a carico dell'ente	43.300,00	50.942,50	46.021,07	152,34	4.921,43	0,00
3	Acquisto di beni e servizi	533.585,98	614.683,43	444.184,08	0,00	170.499,35	0,00
4	Trasferimenti correnti	69.950,00	69.101,00	61.904,19	0,00	7.196,81	0,00
7	Interessi passivi	8.148,00	8.148,00	7.647,89	0,00	500,11	0,00
9	Rimborsi e poste correttive delle entrate	5.000,00	16.314,05	11.057,87	0,00	5.256,18	0,00
10	Altre spese correnti	89.093,02	99.686,31	53.848,82	0,00	45.837,49	0,00
TOTALE		1.121.407,00	1.321.902,63	1.069.006,77	18.933,40	252.895,86	-22,32

CONTO DEL BILANCIO - RIEPILOGO GENERALE DELLE SPESE PER MISSIONI 2025

MISSIONE, PROGRAMMA, TITOLO	DENOMINAZIONE	RESIDUI PASSIVI AL 1/1/2025 (RS)		PAGAMENTI IN C/RESIDUI (PR)		RIACCERTAMENTO RESIDUI (R)		RESIDUI PASSIVI DA ESERCIZI PRECEDENTI (EP=RS-PR+R)	
		PREVISIONI DEFINITIVE DI COMPETENZA (CP)		PAGAMENTI IN C/COMPETENZA (PC)		IMPEGNI (I)		RESIDUI PASSIVI DA ESERCIZIO DI COMPETENZA (EC= I - PC)	
		PREVISIONI DEFINITIVE DI CASSA (CS)		TOTALE PAGAMENTI (TP=PR+PC)		FONDO PLURIENNALE VINCOLATO (FPV)		TOTALE RESIDUI PASSIVI DA RIPORTARE (TR=EP+EC)	
MISSIONE 1	Servizi istituzionali e generali e di gestione	RS	34.694,39	PR	33.811,05	R	0,00	EP	883,34
		CP	685.994,06	PC	537.940,88	I	558.763,05	ECP	99.141,11
		CS	698.631,45	TP	571.751,93	FP V	28.089,90	TR	21.705,51
MISSIONE 4	Istruzione e diritto allo studio	RS	15.539,49	PR	15.488,49	R	-51,00	EP	0,00
		CP	236.902,98	PC	191.792,11	I	199.914,73	ECP	34.319,36
		CS	249.799,47	TP	207.280,60	FP V	2.668,89	TR	8.122,62
MISSIONE 5	Tutela e valorizzazione dei beni e attività culturali	RS	300,00	PR	300,00	R	0,00	EP	0,00
		CP	21.500,00	PC	10.973,26	I	12.607,03	ECP	8.892,97
		CS	21.800,00	TP	11.273,26	FP V	0,00	TR	1.633,77
MISSIONE 6	Politiche giovanili, sport e tempo libero	RS	1.235,57	PR	1.235,57	R	0,00	EP	0,00
		CP	18.700,00	PC	9.716,78	I	13.429,74	ECP	5.270,26
		CS	19.935,57	TP	10.952,35	FP V	0,00	TR	3.712,96
MISSIONE 7	Turismo	RS	0,00	PR	0,00	R	0,00	EP	0,00
		CP	6.400,00	PC	6.206,00	I	6.206,00	ECP	194,00
		CS	6.400,00	TP	6.206,00	FP V	0,00	TR	0,00
MISSIONE 8	Assetto del territorio ed edilizia abitativa	RS	293,57	PR	293,57	R	0,00	EP	0,00
		CP	3.900,00	PC	1.924,78	I	2.119,62	ECP	1.780,38
		CS	4.193,57	TP	2.218,35	FP V	0,00	TR	194,84
MISSIONE 9	Sviluppo sostenibile e tutela del territorio e dell'ambiente	RS	5.494,23	PR	5.494,23	R	0,00	EP	0,00
		CP	46.153,00	PC	26.526,33	I	36.404,81	ECP	9.748,19
		CS	51.647,23	TP	32.020,56	FP V	0,00	TR	9.878,48

CONTO DEL BILANCIO - RIEPILOGO GENERALE DELLE SPESE PER MISSIONI 2025

MISSIONE, PROGRAMMA, TITOLO	DENOMINAZIONE	RESIDUI PASSIVAL 1/1/2025 (RS)		PAGAMENTI IN C/RESIDUI (PR)		RIACCERTAMENTO RESIDUI (R)		RESIDUI PASSIVI DA ESERCIZI PRECEDENTI (EP=RS-PR+R)		
		PREVISIONI DEFINITIVE DI COMPETENZA (CP)		PAGAMENTI IN C/COMPETENZA (PC)		IMPEGNI (I)		ECONOMIE DI COMPETENZA (ECP=CP-I-FPV)		
		PREVISIONI DEFINITIVE DI CASSA (CS)		TOTALE PAGAMENTI (TP=PR+PC)		FONDO PLURIENNALE VINCOLATO (FPV)		TOTALE RESIDUI PASSIVI DA RIPORTARE (TR=EP+EC)		
MISSIONE 10	Trasporti e diritto alla mobilità	RS	11.806,48	PR	11.806,48	R	0,00	ECP	EP	0,00
		CP	149.743,70	PC	104.350,32	I	113.198,99		EC	8.848,67
		CS	160.491,18	TP	116.156,80	FP V	1.063,68		TR	8.848,67
MISSIONE 11	Soccorso civile	RS	1.560,97	PR	1.560,97	R	0,00	ECP	EP	0,00
		CP	26.100,00	PC	19.913,90	I	22.342,01		EC	2.428,11
		CS	27.660,97	TP	21.474,87	FP V	0,00		TR	2.428,11
MISSIONE 12	Diritti sociali, politiche sociali e famiglia	RS	22.274,97	PR	16.940,15	R	-5.334,82	ECP	EP	0,00
		CP	85.850,00	PC	69.155,82	I	78.287,08		EC	9.131,26
		CS	108.124,97	TP	86.095,97	FP V	0,00		TR	9.131,26
MISSIONE 14	Sviluppo economico e competitività	RS	500,00	PR	500,00	R	0,00	ECP	EP	0,00
		CP	650,00	PC	6,56	I	547,88		EC	541,32
		CS	1.150,00	TP	506,56	FP V	0,00		TR	541,32
MISSIONE 17	Energia e diversificazione delle fonti energetiche	RS	9.172,68	PR	9.172,68	R	0,00	ECP	EP	0,00
		CP	22.750,00	PC	15.343,60	I	15.874,78		EC	531,18
		CS	31.922,68	TP	24.516,28	FP V	0,00		TR	531,18
MISSIONE 18	Relazioni con le altre autonomie territoriali e locali	RS	0,00	PR	0,00	R	0,00	ECP	EP	0,00
		CP	9.311,05	PC	9.311,05	I	9.311,05		EC	0,00
		CS	9.311,05	TP	9.311,05	FP V	0,00		TR	0,00
MISSIONE 20	Fondi e accantonamenti	RS	0,00	PR	0,00	R	0,00	ECP	EP	0,00
		CP	7.947,84	PC	0,00	I	0,00		EC	0,00
		CS	4.800,00	TP	0,00	FP V	0,00		TR	0,00

CONTO DEL BILANCIO - RIEPILOGO GENERALE DELLE SPESE PER MISSIONI 2025

MISSIONE, PROGRAMMA, TITOLO	DENOMINAZIONE	RESIDUI PASSIVI AL 1/1/2025 (RS)		PAGAMENTI IN C/RESIDUI (PR)		RIACCERTAMENTO RESIDUI (R)		RESIDUI PASSIVI DA ESERCIZI PRECEDENTI (EP=RS-PR+R)			
		PREVISIONI DEFINITIVE DI COMPETENZA (CP)		PAGAMENTI IN C/COMPETENZA (PC)		IMPEGNI (I)		ECONOMIE DI COMPETENZA (ECP=CP-I-FPV)			
		PREVISIONI DEFINITIVE DI CASSA (CS)		TOTALE PAGAMENTI (TP=PR+PC)		FONDO PLURIENNALE VINCOLATO (FPV)		TOTALE RESIDUI PASSIVI DA RIPORTARE (TR=EP+EC)			
	TOTALE MISSIONI	RS	102.872,35	PR	96.603,19	R	-5.385,82		EP	883,34	
		CP	1.321.902,63	PC	1.003.161,39	I	1.069.006,77	ECP	221.073,39	EC	65.845,38
		CS	1.395.868,14	TP	1.099.764,58	FPV	31.822,47		TR	66.728,72	

ANALISI SPESE PER ACQUISTI

ACQUISTO DI BENI E SERVIZI PER MISSIONI - ANNI 2024 - 2025

Nr.	MISSIONI	CONSUNTIVO 2024	CONSUNTIVO 2025	SCOSTAMENTO 2024 - 2025	SCOST. %
1	Servizi istituzionali e generali e di gestione	162.867,70	166.308,73	3.441,03	2,11
4	Istruzione e diritto allo studio	72.979,09	77.961,33	4.982,24	6,83
5	Tutela e valorizzazione dei beni e attività culturali	4.707,45	7.407,03	2.699,58	57,35
6	Politiche giovanili, sport e tempo libero	1.867,36	5.852,84	3.985,48	213,43
7	Turismo	1.245,12	0,00	-1.245,12	-100,00
8	Assetto del territorio ed edilizia abitativa	486,94	2.119,62	1.632,68	335,29
9	Sviluppo sostenibile e tutela del territorio e dell'ambiente	47.413,77	35.047,21	-12.366,56	-26,08
10	Trasporti e diritto alla mobilità	60.132,01	68.097,92	7.965,91	13,25
11	Soccorso civile	14.945,52	11.942,01	-3.003,51	-20,10
12	Diritti sociali, politiche sociali e famiglia	57.730,03	67.096,62	9.366,59	16,22
14	Sviluppo economico e competitività	41,32	41,32	0,00	0,00
17	Energia e diversificazione delle fonti energetiche	4.505,19	2.309,45	-2.195,74	-48,74
	Totale	428.921,50	444.184,08	15.262,58	3,56

ANALISI SPESE PER CONTRIBUTI E TRASFERIMENTI CORRENTI

TRASFERIMENTI CORRENTI PER MISSIONI - ANNI 2024 - 2025

Nr.	MISSIONI	CONSUNTIVO 2024	CONSUNTIVO 2025	SCOSTAMENTO 2024 - 2025	SCOST. %
1	Servizi istituzionali e generali e di gestione	1.559,05	2.591,61	1.032,56	66,23
4	Istruzione e diritto allo studio	2.267,41	5.114,33	2.846,92	125,56
5	Tutela e valorizzazione dei beni e attività culturali	5.323,96	5.200,00	-123,96	-2,33
6	Politiche giovanili, sport e tempo libero	6.911,68	7.576,90	665,22	9,62
7	Turismo	23.206,00	6.206,00	-17.000,00	-73,26
9	Sviluppo sostenibile e tutela del territorio e dell'ambiente	103,00	103,00	0,00	0,00
10	Trasporti e diritto alla mobilità	0,00	0,00	0,00	0,00
11	Soccorso civile	10.000,00	10.000,00	0,00	0,00
12	Diritti sociali, politiche sociali e famiglia	11.401,97	11.040,46	-361,51	-3,17
14	Sviluppo economico e competitività	500,00	506,56	6,56	1,31
17	Energia e diversificazione delle fonti energetiche	17.811,52	13.565,33	-4.246,19	-23,84
	Totale	79.084,59	61.904,19	-17.180,40	-21,72

ANALISI SPESE PER INTERESSI E ALTRI ONERI FINANZIARI

INTERESSI PASSIVI PER MISSIONI - ANNI 2024 - 2025

Nr.	MISSIONI	CONSUNTIVO 2024	CONSUNTIVO 2025	SCOSTAMENTO 2024 - 2025	SCOST. %
1	Servizi istituzionali e generali e di gestione	0,00	0,00	0,00	0,00
4	Istruzione e diritto allo studio	9.052,19	7.647,89	-1.404,30	-15,51
9	Sviluppo sostenibile e tutela del territorio e dell'ambiente	0,00	0,00	0,00	0,00
10	Trasporti e diritto alla mobilità	0,00	0,00	0,00	0,00
12	Diritti sociali, politiche sociali e famiglia	0,00	0,00	0,00	0,00
17	Energia e diversificazione delle fonti energetiche	288,87	0,00	-288,87	-100,00
	Totale	9.341,06	7.647,89	-1.693,17	-18,13

ANALISI SPESE PER RIMBORSI E POSTE CORRETTIVE DELLE ENTRATE

RIMBORSI E POSTE CORRETTIVE DELLE ENTRATE PER MISSIONI - ANNI 2024 - 2025

Nr.	MISSIONI	CONSUNTIVO 2024	CONSUNTIVO 2025	SCOSTAMENTO 2024 - 2025	SCOST. %
1	Servizi istituzionali e generali e di gestione	6.083,47	1.746,82	-4.336,65	-71,29
9	Sviluppo sostenibile e tutela del territorio e dell'ambiente	0,00	0,00	0,00	0,00
18	Relazioni con le altre autonomie territoriali e locali	9.311,05	9.311,05	0,00	0,00
	Totale	15.394,52	11.057,87	-4.336,65	-28,17

ANALISI ALTRE SPESE CORRENTI

ALTRE SPESE CORRENTI PER MISSIONI - ANNI 2024 - 2025

Nr.	MISSIONI	CONSUNTIVO 2024	CONSUNTIVO 2025	SCOSTAMENTO 2024 - 2025	SCOST. %
1	Servizi istituzionali e generali e di gestione	47.911,33	52.034,82	4.123,49	8,61
4	Istruzione e diritto allo studio	0,00	0,00	0,00	0,00
10	Trasporti e diritto alla mobilità	1.839,00	1.814,00	-25,00	-1,36
20	Fondi e accantonamenti	0,00	0,00	0,00	0,00
	Totale	49.750,33	53.848,82	4.098,49	8,24

Descrizione dell'oggetto della spesa	Occasione in cui la spesa è stata sostenuta	Importo della spesa (euro)
Premi assicurazione Ente	Premi polizze assicurative comune	€ 44.296,90
Contributo attività di gara AVCP	Contributo gara	€ 35,00
Premi assicurazione mezzi	Assicurazione mezzi cantiere comunale	€ 2.082,00
Iva a debito e split payment fatture emesse	Iva a debito su attività comunali e iva split payment su ft attive	€ 7.434,92
Totale delle spese sostenute		€ 53.848,82

ANALISI ALTRE SPESE CORRENTI

Analisi spese per rimborso di prestiti

MISSIONI E PROGRAMMI / MACROAGGREGATI		Rimborso di titoli obbligazionari	Rimborso prestiti a breve termine	Rimborso mutui e altri finanziamenti a medio lungo termine	Rimborso di altre forme di indebitamento	Fondi per rimborso prestiti	Totale
		401	402	403	404	405	400
50	MISSIONE 50 - Debito pubblico	0,00	0,00	0,00	0,00	0,00	0,00
02	Quota capitale ammortamento mutui e prestiti obbligazionari	0,00	0,00	60.015,99	0,00	0,00	60.015,99
	TOTALE MISSIONE 50 - Debito pubblico	0,00	0,00	60.015,99	0,00	0,00	60.015,99

La spesa per rimborso prestiti comprende la restituzione alla Provincia Autonoma di Trento delle somme anticipate per l'estinzione dei mutui in rate annuali costanti dal 2018 al 2027 dell'importo di € 29.425,46 .

ANALISI SPESE E ENTRATE IN CONTO CAPITALE

Le entrate e le spese in conto capitale sono analizzate per titoli con un dettaglio particolare per le entrate da permessi a costruire e per gli investimenti.

ANALISI DELLE ENTRATE IN CONTO CAPITALE

Le entrate relative agli interventi in conto capitale sono riportate nelle tabelle seguenti.

Il primo prospetto evidenzia l'entrata del titolo 4 che contiene le alienazioni i proventi per permessi da costruire e contributi di investimento da enti pubblici e/o privati.

Analisi entrate in conto capitale - Titolo 4 - Anno 2025

Tit.	Tipologia	Cat.	Descrizione	Previsioni iniziali (A)	Previsioni Definitive (B)	% Scost. (C=B/A)	Accertamenti (D)	% di Realizzo (E=B/D)	Riscossioni (F)	Residui da Riportare (G=D-F)
4	100	1	Imposte da sanatorie e condoni	0,00	1.125,00	0,00	2.925,00	260,00	2.925,00	0,00
4	200	1	Contributi agli investimenti da amministrazioni pubbliche	245.647,00	1.084.662,09	441,55	540.371,21	49,82	126.453,24	413.917,97
4	200	2	Contributi agli investimenti da Famiglie	0,00	0,00	0,00	0,00	0,00	0,00	0,00
4	200	3	Contributi agli investimenti da Imprese	0,00	7.000,00	0,00	7.000,00	100,00	7.000,00	0,00
4	200	6	Contributi agli investimenti direttamente destinati al rimborso di prestiti da amministrazioni pubbliche	0,00	0,00	0,00	0,00	0,00	0,00	0,00
4	300	12	Altri trasferimenti in conto capitale da Imprese	0,00	12.000,00	0,00	12.000,00	100,00	12.000,00	0,00
4	400	1	Alienazione di beni materiali	0,00	0,00	0,00	0,00	0,00	0,00	0,00
4	400	2	Cessione di Terreni e di beni materiali non prodotti	0,00	0,00	0,00	0,00	0,00	0,00	0,00
4	500	1	Permessi da costruire	0,00	6.343,87	0,00	6.343,87	100,00	6.343,87	0,00
4	500	3	Entrate in conto capitale dovute a rimborsi, recuperi e restituzioni di somme non dovute o incassate in eccesso	0,00	0,00	0,00	0,00	0,00	0,00	0,00
			TOTALE	245.647,00	1.111.130,96	4,52	568.640,08	0,51	154.722,11	413.917,97

Permessi di costruzione

Le entrate relative ai permessi da costruire qui sotto analizzati sono stati destinati agli interventi previsti dalla normativa corrente.

ANALISI PERMESSI A COSTRUIRE - ANNO 2025

Voce	2023	%	2024	%	2025	%
Quota per spese correnti	0,00	0,00	0,00	0,00	0,00	0,00
Quota per spese capitali	10.470,81	100,00	3.507,52	100,00	6.343,87	100,00
TOTALE	10.470,81	0,00	3.507,52	0,00	6.343,87	0,00

Sanzioni per sanatorie opere abusive

Le entrate relative alle sanzioni per sanatorie opere abusive qui sotto analizzati sono stati destinati agli interventi previsti dalla normativa corrente

Voce	2023	%	2024	%	2025	%
Quota per spese correnti	0,00	0,00	0,00	0,00	0,00	0,00
Quota per spese capitali	9.375,00	100,00	3.375,00	100,00	2.925,00	100,00
TOTALE	9.375,00	0,00	3.375,00	0,00	2.925,00	0,00

Prospetto applicazione avanzo per investimenti

L'avanzo destinato agli investimenti risulta essere pari ad euro 140.974,85 come riportato nel seguente prospetto:

	2023	%	2024	%	2025	%
Avanzo destinato ad investimenti	45.715,95	58,02	0,00		48.553,51	34,44
Avanzo vincolato destinato a investimenti			12.652,19	6,85		
Avanzo libero destinato a investimenti	33.076,93	41,98	171.917,96	93,15	92.421,34	65,56
Eccedenza parte corrente	0,00		0,00			
Totale	78.792,88	100	184.570,1	100	140.974,85	100

Prospetto utilizzo fondo pluriennale vincolato

Il fondo pluriennale vincolato per investimenti copre un'entrata per investimenti pari ad euro 274.157,21 ai sensi del principio contabile 2, punto 5.4.

Analisi entrate in conto capitale - Titolo 5 Riduzione Attività Finanziaria - Anno 2025

Tit.	Tipologia	Cat.	Descrizione	Previsioni iniziali (A)	Previsioni Definitive (B)	% Scost. (C=B/A)	Accertamenti (D)	% di Realizzo (E=B/D)	Riscossioni (F)	Residui da Riportare (G=D-F)
5	400	7	Prelevi da depositi bancari	0,00	0,00	0,00	0,00	0,00	0,00	0,00
			TOTALE	0,00	0,00	0,00	0,00	0,00	0,00	0,00

Analisi entrate in conto capitale - Titolo 6 Accensione Mutui - Anno 2025

Tit.	Tipologia	Cat.	Descrizione	Previsioni iniziali (A)	Previsioni Definitive (B)	% Scost. (C=B/A)	Accertamenti (D)	% di Realizzo (E=B/D)	Riscossioni (F)	Residui da Riportare (G=D-F)
6	300	1	Finanziamenti a medio lungo termine	0,00	0,00	0,00	0,00	0,00	0,00	0,00
			TOTALE	0,00	0,00	0,00	0,00	0,00	0,00	0,00

CONTO DEL BILANCIO - GESTIONE DELLE ENTRATE 2025

TITOLO TIPOLOGIA	DENOMINAZIONE	RESIDUI ATTIVI AL 1/1/2025 (RS)		RISCOSSIONI IN C/RESIDUI (RR)		RIACCERTAMENTI RESIDUI (R)		RESIDUI ATTIVI DA ESERCIZI PRECEDENTI (EP = RS -RR+R)	
		PREVISIONI DEFINITIVE DI COMPETENZA (CP)		RISCOSSIONI IN C/COMPETENZA (RC)		ACCERTAMENTI (A)		MAGGIORI O MINORI ENTRATE DI COMPETENZA =A-CP	
		PREVISIONI DEFINITIVE DI CASSA (CS)		TOTALE RISCOSSIONI (TR=RR+RC)		MAGGIORI O MINORI ENTRATE DI CASSA =TR-CS		TOTALE RESIDUI ATTIVI DA RIPORTARE (TR=EP+EC)	
	FONDO PLURIENNALE VINCOLATO PER SPESE CORRENTI (1)	CP	19.029,31						
	FONDO PLURIENNALE VINCOLATO PER SPESE IN CONTO CAPITALE (1)	CP	274.157,21						
	FONDO PLURIENNALE VINCOLATO PER INCREMENTO DI ATTIVITA' FINANZIARIE (1)	CP	0,00						
	UTILIZZO AVANZO DI AMMINISTRAZIONE (2)	CP	158.579,90						
	- di cui Utilizzo Fondo anticipazioni di liquidità	CP	0,00						
	FONDO DI CASSA AL 1 GENNAIO DELL'ESERCIZIO	CS	589.045,11						

TITOLO 4	ENTRATE IN CONTO CAPITALE										
40100	Tipologia 100: Tributi in conto capitale	RS	0,00	RR	0,00	R	0,00	CP	1.800,00	EP	0,00
		CP	1.125,00	RC	2.925,00	A	2.925,00	EC	0,00		
		CS	1.125,00	TR	2.925,00	CS	1.800,00	TR	0,00		
	Cap. 1218.0 Cod. 4.0101.00 Pdc E.4.01.01.01.001 SANZIONI PER SANATORIE OPERE EDILIZIE ABUSIVE	RS	0,00	RR	0,00	R	0,00	CP	1.800,00	EP	0,00
		CP	1.125,00	RC	2.925,00	A	2.925,00	EC	0,00		
		CS	1.125,00	TR	2.925,00	CS	1.800,00	TR	0,00		
40200	Tipologia 200: Contributi agli investimenti	RS	569.202,88	RR	127.510,27	R	-736,86	CP	-544.290,88	EP	440.955,75
		CP	1.091.662,09	RC	133.453,24	A	547.371,21	EC	413.917,97		
		CS	1.660.864,97	TR	260.963,51	CS	-1.399.901,46	TR	854.873,72		
	Cap. 1107.0 Cod. 4.0201.00 Pdc E.4.02.01.02.018 CONTRIBUTO BIM A FONDO PERDUTO PIANO DI VALLATA NOCE	RS	34.178,46	RR	34.178,46	R	0,00	CP	0,00	EP	0,00
		CP	34.178,46	RC	0,00	A	34.178,46	EC	34.178,46		
		CS	68.356,92	TR	34.178,46	CS	-34.178,46	TR	34.178,46		
	Cap. 1108.1 Cod. 4.0201.00 Pdc E.4.02.01.02.018 CONTRIBUTO BIM PER PROGETTO AMBIENTI DI APPRENDIMENTO SCUOLA PRIMARIA	RS	10.728,82	RR	10.660,29	R	-68,53	CP	0,00	EP	0,00
		CP	0,00	RC	0,00	A	0,00	EC	0,00		
		CS	10.728,82	TR	10.660,29	CS	-68,53	TR	0,00		
	Cap. 1110.0 Cod. 4.0201.00 Pdc E.4.02.01.02.018 CONTRIBUTO BIM PIANO STRAORDINARIO 2024-EFFICIENZA IDRICA	RS	0,00	RR	0,00	R	0,00	CP	-26.532,21	EP	0,00
		CP	49.920,84	RC	0,00	A	23.388,63	EC	23.388,63		
		CS	49.920,84	TR	0,00	CS	-49.920,84	TR	23.388,63		
	Cap. 1110.1 Cod. 4.0201.00 Pdc E.4.02.01.02.018 CONTRIBUTO BIM PIANO STRAORDINARIO 2025-EFFICIENZA IDRICA	RS	0,00	RR	0,00	R	0,00	CP	-51.358,90	EP	0,00
		CP	52.516,76	RC	0,00	A	1.157,86	EC	1.157,86		
		CS	52.516,76	TR	0,00	CS	-52.516,76	TR	1.157,86		

TITO LO TIPO LOGI A	DENOMINAZIONE	RESIDUI ATTIVI AL 1/1/2025 (RS)		RISCOSSIONI IN C/RESIDUI (RR)		RIACCERTAMENTI RESIDUI (R)		RESIDUI ATTIVI DA ESERCIZI PRECEDENTI (EP = RS -RR+R)			
		PREVISIONI DEFINITIVE DI COMPETENZA (CP)		RISCOSSIONI IN C/COMPETENZA (RC)		ACCERTAMENTI (A)		MAGGIORI O MINORI ENTRATE DI COMPETENZA =A-CP		RESIDUI ATTIVI DA ESERCIZIO DI COMPETENZA (EC=A-RC)	
		PREVISIONI DEFINITIVE DI CASSA (CS)		TOTALE RISCOSSIONI (TR=RR+RC)		MAGGIORI O MINORI ENTRATE DI CASSA =TR-CS				TOTALE RESIDUI ATTIVI DA RIPORTARE (TR=EP+EC)	
Cap. 1117.0 Cod. 4.0201.00 Pdc E.4.02.01.02.001 CANONI AGGIUNTIVI	RS	25.039,98	RR	0,00	R	0,00		EP	25.039,98		
	CP	87.502,83	RC	0,00	A	55.105,83	CP	-32.397,00	EC	55.105,83	
	CS	112.542,81	TR	0,00	CS	-112.542,81		TR	80.145,81		
Cap. 1125.0 Cod. 4.0203.00 Pdc E.4.02.03.02.001 CONTRIBUTO DALLA SOCIETA' IDROELETTRICA MEDIOBARNES SRL PER PROGETTO APPRENDIMENTO SCUOLA PRIMARIA DI LIVO	RS	0,00	RR	0,00	R	0,00		EP	0,00		
	CP	7.000,00	RC	7.000,00	A	7.000,00	CP	0,00	EC	0,00	
	CS	7.000,00	TR	7.000,00	CS	0,00		TR	0,00		
Cap. 1224.0 Cod. 4.0201.00 Pdc E.4.02.01.02.001 CONTRIBUTO PAT - PROGRAMMA DI SVILUPPO RURALE -MESSA IN SICUREZZA STRADE INTERPODERALI	RS	51.722,04	RR	51.053,71	R	-668,33		EP	0,00		
	CP	0,00	RC	0,00	A	0,00	CP	0,00	EC	0,00	
	CS	51.722,04	TR	51.053,71	CS	-668,33		TR	0,00		
Cap. 1226.0 Cod. 4.0201.00 Pdc E.4.02.01.02.001 CONTRIBUTO PAT SOMMA URGENZA PER RIPRISTINO DANNI CALAMITA' LUGLIO 2018	RS	2.649,40	RR	0,00	R	0,00		EP	2.649,40		
	CP	0,00	RC	0,00	A	0,00	CP	0,00	EC	0,00	
	CS	2.649,40	TR	0,00	CS	-2.649,40		TR	2.649,40		
Cap. 1227.0 Cod. 4.0201.00 Pdc E.4.02.01.02.001 CONTRIBUTO PAT PER MESSA IN SICUREZZA FRANA PORT	RS	20.977,05	RR	20.977,05	R	0,00		EP	0,00		
	CP	0,00	RC	0,00	A	0,00	CP	0,00	EC	0,00	
	CS	20.977,05	TR	20.977,05	CS	0,00		TR	0,00		
Cap. 1228.0 Cod. 4.0201.00 Pdc E.4.02.01.02.001 CONTRIBUTO PAT PER LAVORI DI ADEGUAMENTO IGIENICO SANITARIO VASCHE ACQUEDOTTO COMUNALE	RS	123.332,43	RR	0,00	R	0,00		EP	123.332,43		
	CP	0,00	RC	0,00	A	0,00	CP	0,00	EC	0,00	
	CS	123.332,43	TR	0,00	CS	-123.332,43		TR	123.332,43		
Cap. 1232.0 Cod. 4.0201.00 Pdc E.4.02.01.02.001 CONTRIBUTO PAT PER SOMMA URGENZA LOC. MOLINI -ENTRATA LIBERA-	RS	190.075,29	RR	0,00	R	0,00		EP	190.075,29		
	CP	26.156,52	RC	0,00	A	26.156,52	CP	0,00	EC	26.156,52	
	CS	216.231,81	TR	0,00	CS	-216.231,81		TR	216.231,81		
Cap. 1234.0 Cod. 4.0201.00 Pdc E.4.02.01.02.001 CONTRIBUTO PAT PER RIQUALIFICAZIONE ABITATO DI PREGHENA CON SOSTITUZIONE SOTTOSERVIZI	RS	0,00	RR	0,00	R	0,00		EP	0,00		
	CP	523.116,11	RC	0,00	A	119.426,49	CP	-403.689,62	EC	119.426,49	
	CS	523.116,11	TR	0,00	CS	-523.116,11		TR	119.426,49		
Cap. 1237.0 Cod. 4.0201.00 Pdc E.4.02.01.02.001 FONDO PER GLI INVESTIMENTI PROGRAMMATI -QUOTA BUDGET-	RS	56.686,92	RR	0,00	R	0,00		EP	56.686,92		
	CP	63.997,33	RC	0,00	A	63.997,33	CP	0,00	EC	63.997,33	
	CS	120.684,25	TR	0,00	CS	-120.684,25		TR	120.684,25		
Cap. 1238.0 Cod. 4.0201.00 Pdc E.4.02.01.02.001 FONDO PER GLI INVESTIMENTI PROGRAMMATI -QUOTA EXFIM-	RS	43.171,73	RR	0,00	R	0,00		EP	43.171,73		
	CP	70.000,00	RC	0,00	A	69.982,33	CP	-17,67	EC	69.982,33	
	CS	113.171,73	TR	0,00	CS	-113.171,73		TR	113.154,06		

TI TO LO TI P O	DENOMINAZIONE	RESIDUI ATTIVI AL 1/1/2025 (RS)		RISCOSSIONI IN C/RESIDUI (RR)		RIACCERTAMENTI RESIDUI (R)		RESIDUI ATTIVI DA ESERCIZI PRECEDENTI (EP = RS -RR+R)			
		PREVISIONI DEFINITIVE DI COMPETENZA (CP)		RISCOSSIONI IN C/COMPETENZA (RC)		ACCERTAMENTI (A)		MAGGIORI O MINORI ENTRATE DI COMPETENZA =A-CP		RESIDUI ATTIVI DA ESERCIZIO DI COMPETENZA (EC=A-RC)	
		PREVISIONI DEFINITIVE DI CASSA (CS)		TOTALE RISCOSSIONI (TR=RR+RC)		MAGGIORI O MINORI ENTRATE DI CASSA =TR-CS				TOTALE RESIDUI ATTIVI DA RIPORTARE (TR=EP+EC)	
	Cap. 1247.1 Cod. 4.0201.00 Pdc E.4.02.01.02.003 CONCORSO DEI COMUNI DI BRESIMO E CIS PER PROGETTO AMBIENTI DI APPRENDIMENTO SCUOLA PRIMARIA	RS	8.000,00	RR	8.000,00	R	0,00			EP	0,00
		CP	0,00	RC	0,00	A	0,00	CP	0,00	EC	0,00
		CS	8.000,00	TR	8.000,00	CS	0,00			TR	0,00
	Cap. 1253.0 Cod. 4.0201.00 Pdc E.4.02.01.02.001 L 160/2019 - CUP D62C2300060006 CONTRIBUTO LAVORI DI REALIZZAZIONE IMPIANTO FOTOVOLTAICO SU EDIFICI COMUNALI-ANNUALITA' 2024-	RS	2.640,76	RR	2.640,76	R	0,00			EP	0,00
		CP	47.359,24	RC	22.359,24	A	40.210,76	CP	-7.148,48	EC	17.851,52
		CS	50.000,00	TR	25.000,00	CS	-25.000,00			TR	17.851,52
	Cap. 2502.0 Cod. 4.0201.00 Pdc E.4.02.01.01.001 PNRR M1 C1 INV.1.4.3 CUP:D61F22002710006 CONTRIBUTO APP IO	RS	0,00	RR	0,00	R	0,00			EP	0,00
		CP	2.673,00	RC	0,00	A	2.673,00	CP	0,00	EC	2.673,00
		CS	2.673,00	TR	0,00	CS	-2.673,00			TR	2.673,00
	Cap. 2503.0 Cod. 4.0201.00 Pdc E.4.02.01.01.001 PNRR M1 CI INV.1.4.4 CUP:D61F22002410006 CONTRIBUTO SPID CIE	RS	0,00	RR	0,00	R	0,00			EP	0,00
		CP	14.000,00	RC	14.000,00	A	14.000,00	CP	0,00	EC	0,00
		CS	14.000,00	TR	14.000,00	CS	0,00			TR	0,00
	Cap. 2504.0 Cod. 4.0201.00 Pdc E.4.02.01.01.001 PNRR M1 C1 INV.1.4.1 - CUP:D61F22001310006 CONTRIBUTO ESPERIENZA DEL CITTADINO	RS	0,00	RR	0,00	R	0,00			EP	0,00
		CP	79.922,00	RC	79.922,00	A	79.922,00	CP	0,00	EC	0,00
		CS	79.922,00	TR	79.922,00	CS	0,00			TR	0,00
	Cap. 2505.0 Cod. 4.0201.00 Pdc E.4.02.01.01.001 PNRR M1 C1 INV.1.3.1 - CUP:D51F22010080006 CONTRIBUTO PIATTAFORMA NAZIONALE DIGITALE DATI	RS	0,00	RR	0,00	R	0,00			EP	0,00
		CP	10.172,00	RC	10.172,00	A	10.172,00	CP	0,00	EC	0,00
		CS	10.172,00	TR	10.172,00	CS	0,00			TR	0,00
	Cap. 2507.0 Cod. 4.0201.00 Pdc E.4.02.01.01.001 PNRR M1 C1 INV.1.4.5 - CUP:D61F22005020006 CONTRIBUTO DIGITALIZZAZIONE DEGLI AVVISI PUBBLICI-NOTIFICHE DIGITALI	RS	0,00	RR	0,00	R	0,00			EP	0,00
		CP	23.147,00	RC	0,00	A	0,00	CP	-23.147,00	EC	0,00
		CS	23.147,00	TR	0,00	CS	-23.147,00			TR	0,00
40300	Tipologia 300: Altri trasferimenti in conto capitale	RS	0,00	RR	0,00	R	0,00			EP	0,00
		CP	12.000,00	RC	12.000,00	A	12.000,00	CP	0,00	EC	0,00
		CS	12.000,00	TR	12.000,00	CS	0,00			TR	0,00
	Cap. 1124.0 Cod. 4.0312.00 Pdc E.4.03.12.99.999 RISARCIMENTO DANNI ASSICURAZIONI	RS	0,00	RR	0,00	R	0,00			EP	0,00
		CP	12.000,00	RC	12.000,00	A	12.000,00	CP	0,00	EC	0,00
		CS	12.000,00	TR	12.000,00	CS	0,00			TR	0,00
40500	Tipologia 500: Altre entrate in conto capitale	RS	34.038,34	RR	18.872,84	R	0,00			EP	15.165,50
		CP	6.343,87	RC	6.343,87	A	6.343,87	CP	0,00	EC	0,00
		CS	16.718,21	TR	25.216,71	CS	8.498,50			TR	15.165,50

CONTO DEL BILANCIO - GESTIONE DELLE ENTRATE 2025

TITOLO TIPOLOGIA	DENOMINAZIONE	RESIDUI ATTIVI AL 1/1/2025 (RS)		RISCOSSIONI IN C/RESIDUI (RR)		RIACCERTAMENTI RESIDUI (R)				RESIDUI ATTIVI DA ESERCIZI PRECEDENTI (EP = RS -RR+R)	
		PREVISIONI DEFINITIVE DI COMPETENZA (CP)		RISCOSSIONI IN C/COMPETENZA (RC)		ACCERTAMENTI (A)		MAGGIORI O MINORI ENTRATE DI COMPETENZA =A-CP		RESIDUI ATTIVI DA ESERCIZIO DI COMPETENZA (EC=A-RC)	
		PREVISIONI DEFINITIVE DI CASSA (CS)		TOTALE RISCOSSIONI (TR=RR+RC)		MAGGIORI O MINORI ENTRATE DI CASSA =TR-CS				TOTALE RESIDUI ATTIVI DA RIPORTARE (TR=EP+EC)	
	Cap. 1220.0 Cod. 4.0501.00 Pdc E.4.05.01.01.001 CONTRIBUTO PER IL RILASCIO CONCESSIONI DI EDIFICARE	RS	0,00	RR	0,00	R	0,00			EP	0,00
		CP	6.343,87	RC	6.343,87	A	6.343,87	CP	0,00	EC	0,00
		CS	6.343,87	TR	6.343,87	CS	0,00			TR	0,00
	Cap. 1221.0 Cod. 4.0503.00 Pdc E.4.05.03.04.001 RECUPERO SOMME DA PRIVATI INTERVENTO DEMOLIZIONE D'UFFICIO P.ED 77 C. PREGHENA (CASA DOTTORI)	RS	34.038,34	RR	18.872,84	R	0,00			EP	15.165,50
		CP	0,00	RC	0,00	A	0,00	CP	0,00	EC	0,00
		CS	10.374,34	TR	18.872,84	CS	8.498,50			TR	15.165,50
40000	Totale TITOLO 4 ENTRATE IN CONTO CAPITALE	RS	603.241,22	RR	146.383,11	R	-736,86			EP	456.121,25
		CP	1.111.130,96	RC	154.722,11	A	568.640,08	CP	-542.490,88	EC	413.917,97
		CS	1.690.708,18	TR	301.105,22	CS	-1.389.602,96			TR	870.039,22
	TOTALE TITOLI	RS	603.241,22	RR	146.383,11	R	-736,86			EP	456.121,25
		CP	1.111.130,96	RC	154.722,11	A	568.640,08	CP	-542.490,88	EC	413.917,97
		CS	1.690.708,18	TR	301.105,22	CS	-1.389.602,96			TR	870.039,22
	TOTALE GENERALE DELLE ENTRATE	RS	603.241,22	RR	146.383,11	R	-736,86			EP	456.121,25
		CP	1.562.897,38	RC	154.722,11	A	568.640,08	CP	-542.490,88	EC	413.917,97
		CS	2.279.753,29	TR	301.105,22	CS	-1.389.602,96			TR	870.039,22

ANALISI SPESE IN CONTO CAPITALE

Le spese in conto capitale riportate nelle tabelle che seguono e distinte per tipologie di finanziamento rappresentano lo sforzo dell'Amministrazione nell'ambito degli investimenti che sono stati impegnati nell'anno nonché quelli riportati con il fondo pluriennale vincolato.

TITOLO II - SPESE IN CONTO CAPITALE				Entrate															
PIANO DEI CONTI	cap.	OGGETTO	Importo	IMPORTO OPERA INSERITO A FPV	Avanzo di Amm.	FPV	> saldo corrente competenza	risarcimenti assicurazioni	EX FIM	Budget	Canoni aggiuntivi	contributi PAT	contributi BIM	contributo ALTRI ENTI	Alienazioni	oneri di urbanizzazione	sanzioni urbanistiche	TOTALE	
								1124	1238	1237	1137	cap.						1220	1218
														CAP					
U2.02.01.07.000 MIS 01 PRG 02	3014	ACQUISTO ATTREZZATURE INFORMATICHE PER UFFICI COMUNALI	€ 1.805,60											2.903 PNRR M1 C1 1.1.3.1				€ 1.805,60	€ 1.805,60
U2.02.01.03.001 MIS 01 PRG 02	3014	ACQUISTO MOBILI E ARREDI PER UFFICI COMUNALI	€ 1.625,00								€ 10.879,35								€ 10.879,35
		FPV -ACQUISTO MOBILI E ARREDI PER UFFICI COMUNALI		€ 9.354,35															
U2.02.01.06.001 MIS 01 PRG 02	3016	ACQUISTO MACCHINE PER UFFICIO	€ 386,63		€ 386,63														€ 386,63
U2.02.01.06.002 MIS 01 PR 06	3016	MANUTENZIONE STRAORDINARIA EDIFICI COMUNALI	€ 10.243,21		€ 3.239,00						€ 10.507,55	€ 1.761,00	1107 PMANO VALLATA F.P.					€ 4.178,48	€ 25.176,01
		FPV-MANUTENZIONE STRAORDINARIA EDIFICI COMUNALI		€ 14.832,80		€ 5.490,00					€ 10.507,55	€ 1.761,00							
U2.02.01.09.999 MIS 1 PRG 5	3018	ACQUISIZIONE PORZIONE P.ED 185 C.C. LIVO	€ 51.330,00			€ 51.330,00													€ 51.330,00
U2.02.01.09.000 MIS 01 PRG 04	3205	PREDISPOSIZIONE INFRASTRUTTURE PER IMPIANTO FV MUNICIPIO L.158/2019- CUP D63C23000600006 LAVORI DI REALIZZAZIONE IMPIANTO FOTOVOLTAICO SU EDIFICI COMUNALI- ANNO 2024.-	€ 17.967,71		€ 17.967,71														€ 17.967,71
U2.02.01.09.000 MIS 01 PRG 05	3207		€ 40.210,78											1230 L 9002019				€ 40.210,78	€ 40.210,78
U2.02.03.02.000 MIS 01 PRG 08	3303	PNRR M1 C1 INV.1.3.1 - CUP:D61F22010080006 PIATTAFORMA NAZIONALE DIGITALE DATI	€ 3.177,61											2.903 PNRR M1 C1 1.3.1 9002019				€ 3.177,61	€ 3.177,61
U2.02.03.02.001 MIS 1 PRG 8	3304	PNRR M1 C1 INV.1.4.1 - CUP:D61F22001310006 ESPERIENZA DEL CITTADINO	€ 25.184,34											2.903 PNRR M1 C1 1.4.1 9002019				€ 25.184,34	€ 25.184,34
U2.02.03.02.001 MIS 1 PRG 8	3303	PNRR M1 C1 INV.1.4.4 CUP:D61F22002410006 SPID CIE	€ 4.819,00											2.903 PNRR M1 C1 1.4.4 9002019				€ 4.819,00	€ 4.819,00
U2.02.03.02.001 MIS 1 PRG 8	3302	PNRR M1 C1 INV.1.4.3 CUP:D61F22002710006 APP IO	€ 2.086,81											2.903 PNRR M1 C1 1.4.3 9002019				€ 2.086,81	€ 2.086,81
U2.02.01.03.999 MIS 8 PR 01	3605	REALIZZAZIONE ARREDO URBANO	€ 1.281,00				€ 12.000,00	€ 10.000,00			€ 1.192,16		1107 PMANO VALLATA F.P.					€ 6.000,00	€ 29.192,16
		FPV- REALIZZAZIONE ARREDO URBANO		€ 27.911,18			€ 12.000,00	€ 8.719,00			€ 1.192,16							€ 6.000,00	
U2.02.03.06.001 MIS 8 PRG 1	3393	VARIANTE E AGGIORNAMENTO PRG	€ -			€ 30.451,20													€ 30.451,20
		FPV- VARIANTE E AGGIORNAMENTO PRG		€ 30.451,20															
U2.02.03.06.001 MIS 09 PRG 01	3393	RECUPERO E RIQUALIFICAZIONE URBANA A SCANNA AREA P.ED. 168, 169, 179/2 E PP.FF. 1347/2, 1347/3, 1347/4 IN C.C. LIVO - SPESE DI PROGETTAZIONE	€ 18.142,95											1107 PMANO VALLATA F.P.				€ 18.142,95	€ 18.142,95

TITOLO II - SPESE IN CONTO CAPITALE				Entrate																
PIANO DEI CONTI	cap.	OGGETTO	Importo	IMPORTO OPERA INSERITO A FPV	Avanzo di Amm.		FPV	> saktò corrente competenza	risarcimenti assicurazioni	EX FIM	Budget	Canoni aggiuntivi	contributi PAT	contributi BIM	contributo ALTRI ENTI	Alienazioni	oneri di urbanizzazione	sanzioni urbanistiche	TOTALE	
									1124	1238	1237	1117	cap		cap		1220	1218		
U.2.02.01.06.999 MI 09 PRG 01	3284	RECUPERO E RIQUALIFICAZIONE URBANA A SCANNA AREA P.ED. 168, 169, 170/2 E PP.FF. 1347/2, 1347/3, 1347/4 IN C.C. LIVO-ACQUISTO IMMOBILI	€ 128.200,00							€ 58.346,00	€ 63.997,33									€ 128.200,00
U.2.02.01.09.010 MI 09 PRG 04	3022	INTERVENTO DI EFFICIENTAMENTO DELLA RETE IDRICA	€ 24.648,49																	€ 46.887,27
				€ 22.320,78																
	3025000	FPV-INTERVENTO DI EFFICIENTAMENTO DELLA RETE IDRICA		€ 22.320,78																
U.2.02.01.09.010 MI 09 PRG 04	3020	LAVORI DI ADEGUAMENTO IGIENICO SANTARIO VASCHE ACQUEDOTTO COMUNE DI LIVO	€ 978,98																	€ 978,98
U.2.02.03.06.001 MI 2 PRG 4	3400	RIQUALIFICAZIONE ABITATO DI PREGHENA CON SOSTITUZIONE SOTTOSERVIZI	€ 122.621,19							€ 120.073,65			13,34		€ 119.426,40					€ 239.500,14
	34005000	FPV-RIQUALIFICAZIONE ABITATO DI PREGHENA CON SOSTITUZIONE SOTTOSERVIZI		€ 117.478,95																
U.2.02.01.09.012 MI 10 PRG 5	3080	REALIZZAZIONE NUOVA TOPONOMASTICA COMUNE	€ -		€ 4.872,90					€ 17.758,10										€ 22.631,00
	30805001	FPV- REALIZZAZIONE NUOVA TOPONOMASTICA COMUNE		€ 22.631,00																
U.2.02.01.01.001 MI.10 PR.5	3021	MESSA IN SICUREZZA VIABILITA' CENTRI ABITATI	€ 5.791,34							€ 5.791,34										€ 5.791,34
U.2.02.02.01.000 MI 10 PRG 05	3088	ACQUISIZIONE E REGOLARIZZAZIONE AREE	€ -							€ 1.870,65										€ 1.870,65
	30883000	FPV- ACQUISIZIONE E REGOLARIZZAZIONE AREE		€ 1.870,65																
U.2.02.01.09.012 MI 5.10 PR.5	3085	SISTEMAZIONE STRADE COMUNALI	€ 66.629,08		€ 44.252,65							€ 17.247,54					€ 6.343,67	€ 1.125,00		€ 66.969,06
	30855000	FPV-SISTEMAZIONE STRADE COMUNALI		€ 2.440,00																
U.2.02.01.03.000 MI.4 PRG.2	3236	REALIZZAZIONE PROGETTO AMBIENTI DI APPRENDIMENTO SCUOLA PRIMARIA DI LIVO	€ 19.447,09							€ 19.447,09										€ 19.447,09
U.2.02.01.03.000 MI.4 PRG.2	32091	COMPLETAMENTO PROGETTO AMBIENTI DI APPRENDIMENTO SCUOLA PRIMARIA DI LIVO	€ 6.217,12								€ 681,12									€ 7.881,12
	32091000	FPV-COMPLETAMENTO PROGETTO AMBIENTI DI APPRENDIMENTO SCUOLA PRIMARIA DI LIVO		€ 1.464,00																
U.2.02.01.09.003 MI 4 PRG 2	3236	MANUTENZIONE STRAORDINARIA SCUOLA ELEMENTARE	€ 13.281,40							€ 5.829,85			13,32		€ 6.432,92					€ 18.891,25
	32363000	FPV - MANUTENZIONE STRAORDINARIA SCUOLA ELEMENTARE		€ 5.829,85																
U.2.02.01.09.03 MI.04 PRG 01	3246	MANUTENZIONE STRAORDINARIA SCUOLA MATERIA	€ 35.147,47		€ 6.761,00					€ 12.423,87			13,32		€ 15.962,60					€ 35.147,47
U.2.02.01.03.000 MI.04 PRG 01	3088	ACQUISTO MOBILI E ARREDI SCUOLA MATERNA	€ 2.264,03		€ 3.000,00							€ 1.679,63								€ 4.679,63
	30885001	FPV -ACQUISTO MOBILI E ARREDI SCUOLA MATERNA		€ 2.415,80																

TITOLO II - SPESE IN CONTO CAPITALE				Entrate																
PIANO DEI CONTI	OSP.	OGGETTO	Importo	IMPORTO OPERA INSERITO A FPV	Avanzo di Amm.		FPV	> saldo corrente competenza	risarcimenti assicuratori	EX FIM	Budget	Canoni aggiuntivi	contributi PAT	contributi BIM	contributo ALTRI ENTI	Alienazioni	oneri di urbanizzazione	sanzioni urbanistiche	TOTALE	
									1148	1238	1207	1117	sa				1240	1218		
U2.03.04.01.001 MES 27 PRG D1	32.31	CONTRIBUTO STRAORDINARIO PRO LOCO DI LIVO	€ 3.284,85									€ 3.284,85								€ 3.284,85
U2.03.04.01.001 MES 11 PRG D1	32.30	CONTRIBUTO STRAORDINARIO AL CORPO VIGILI DEL FUOCO VOLONTARI DI LIVO E DI PREGHENA	€ 3.936,33							€ 1.636,33		€ 2.300,00								€ 3.936,33
U2.02.01.08.000 ME 17 PRG 1	3.210	MANUTENZIONE STRAORDINARIA CENTRALE TELERISCALDAMENTO	€ 2.505,15									€ 2.505,15								€ 2.505,15
		TOTALE	€ 812.281,10	€ 268.700,34	€ 102.800,67	€ -	€ 271.044,71	€ -	€ 24.000,00	€ 78.701,33	€ 63.997,33	€ 96.207,99	€ 145.583,01	€ 84.724,57	€ 84.284,12	€ -	€ 6.343,87	€ 1.125,00	€ 1.125,00	€ 870.991,44

CONTO DEL BILANCIO - RIEPILOGO GENERALE DELLE SPESE PER MISSIONI 2025

MISSIONE, PROGRAMMA, TITOLO	DENOMINAZIONE	RESIDUI PASSIVI AL 1/1/2025 (RS)		PAGAMENTI IN C/RESIDUI (PR)		RIACCERTAMENTO RESIDUI (R)		RESIDUI PASSIVI DA ESERCIZI PRECEDENTI (EP=RS-PR+R)			
		PREVISIONI DEFINITIVE DI COMPETENZA (CP)		PAGAMENTI IN C/COMPETENZA (PC)		IMPEGNI (I)		RESIDUI PASSIVI DA ESERCIZIO DI COMPETENZA (EC= I - PC)			
		PREVISIONI DEFINITIVE DI CASSA (CS)		TOTALE PAGAMENTI (TP=PR+PC)		FONDO PLURIENNALE VINCOLATO (FPV)		TOTALE RESIDUI PASSIVI DA RIPORTARE (TR=EP+EC)			
MISSIONE 1	Servizi istituzionali e generali e di gestione	RS	13.440,16	PR	13.440,16	R	0,00	ECP	105.169,42	EP	0,00
		CP	288.193,24	PC	153.251,46	I	158.736,67			EC	5.485,21
		CS	301.633,40	TP	166.691,62	FPV	24.287,15			TR	5.485,21
MISSIONE 3	Ordine pubblico e sicurezza	RS	0,00	PR	0,00	R	0,00	ECP	0,00	EP	0,00
		CP	0,00	PC	0,00	I	0,00			EC	0,00
		CS	0,00	TP	0,00	FPV	0,00			TR	0,00
MISSIONE 4	Istruzione e diritto allo studio	RS	6.829,56	PR	6.829,56	R	0,00	ECP	5.999,44	EP	0,00
		CP	91.846,00	PC	65.744,26	I	76.337,11			EC	10.592,85
		CS	98.675,56	TP	72.573,82	FPV	9.509,45			TR	10.592,85
MISSIONE 5	Tutela e valorizzazione dei beni e attività culturali	RS	0,00	PR	0,00	R	0,00	ECP	0,00	EP	0,00
		CP	0,00	PC	0,00	I	0,00			EC	0,00
		CS	0,00	TP	0,00	FPV	0,00			TR	0,00
MISSIONE 6	Politiche giovanili, sport e tempo libero	RS	0,00	PR	0,00	R	0,00	ECP	0,00	EP	0,00
		CP	0,00	PC	0,00	I	0,00			EC	0,00
		CS	0,00	TP	0,00	FPV	0,00			TR	0,00
MISSIONE 7	Turismo	RS	0,00	PR	0,00	R	0,00	ECP	0,00	EP	0,00
		CP	3.284,85	PC	3.284,85	I	3.284,85			EC	0,00
		CS	3.284,85	TP	3.284,85	FPV	0,00			TR	0,00
MISSIONE 8	Assetto del territorio ed edilizia abitativa	RS	0,00	PR	0,00	R	0,00	ECP	808,22	EP	0,00
		CP	206.794,53	PC	138.801,51	I	147.623,95			EC	8.822,44
		CS	206.794,53	TP	138.801,51	FPV	58.362,36			TR	8.822,44
MISSIONE 9	Sviluppo sostenibile e tutela del territorio e dell'ambiente	RS	10.686,78	PR	10.686,78	R	0,00	ECP	510.580,73	EP	0,00
		CP	797.927,10	PC	147.546,64	I	147.546,64			EC	0,00
		CS	808.613,88	TP	158.233,42	FPV	139.799,73			TR	0,00

CONTO DEL BILANCIO - RIEPILOGO GENERALE DELLE SPESE PER MISSIONI 2025

MISSIONE, PROGRAMMA, TITOLO	DENOMINAZIONE	RESIDUI PASSIVI AL 1/1/2025 (RS)		PAGAMENTI IN C/RESIDUI (PR)		RIACCERTAMENTO RESIDUI (R)		RESIDUI PASSIVI DA ESERCIZI PRECEDENTI (EP=RS-PR+R)		
		PREVISIONI DEFINITIVE DI COMPETENZA (CP)		PAGAMENTI IN C/COMPETENZA (PC)		IMPEGNI (I)		RESIDUI PASSIVI DA ESERCIZIO DI COMPETENZA (EC= I - PC)		
		PREVISIONI DEFINITIVE DI CASSA (CS)		TOTALE PAGAMENTI (TP=PR+PC)		FONDO PLURIENNALE VINCOLATO (FPV)		TOTALE RESIDUI PASSIVI DA RIPORTARE (TR=EP+EC)		
MISSIONE 10	Trasporti e diritto alla mobilità	RS	70,00	PR	70,00	R	0,00	ECP	EP	0,00
		CP	149.060,30	PC	38.061,57	I	72.320,40		EC	34.258,83
		CS	149.130,30	TP	38.131,57	FP V	26.741,65		TR	34.258,83
MISSIONE 11	Soccorso civile	RS	6.509,49	PR	6.509,49	R	0,00	ECP	EP	0,00
		CP	3.954,00	PC	3.936,33	I	3.936,33		EC	0,00
		CS	10.463,49	TP	10.445,82	FP V	0,00		TR	0,00
MISSIONE 12	Diritti sociali, politiche sociali e famiglia	RS	0,00	PR	0,00	R	0,00	ECP	EP	0,00
		CP	0,00	PC	0,00	I	0,00		EC	0,00
		CS	0,00	TP	0,00	FP V	0,00		TR	0,00
MISSIONE 15	Politiche per il lavoro e la formazione professionale	RS	0,00	PR	0,00	R	0,00	ECP	EP	0,00
		CP	0,00	PC	0,00	I	0,00		EC	0,00
		CS	0,00	TP	0,00	FP V	0,00		TR	0,00
MISSIONE 17	Energia e diversificazione delle fonti energetiche	RS	14.498,98	PR	14.498,98	R	0,00	ECP	EP	0,00
		CP	5.000,00	PC	2.505,15	I	2.505,15		EC	0,00
		CS	19.498,98	TP	17.004,13	FP V	0,00		TR	0,00
MISSIONE 20	Fondi e accantonamenti	RS	0,00	PR	0,00	R	0,00	ECP	EP	0,00
		CP	0,00	PC	0,00	I	0,00		EC	0,00
		CS	0,00	TP	0,00	FP V	0,00		TR	0,00
TOTALE MISSIONI	TOTALE MISSIONI	RS	52.034,97	PR	52.034,97	R	0,00	ECP	EP	0,00
		CP	1.546.060,02	PC	553.131,77	I	612.291,10		EC	59.159,33
		CS	1.598.094,99	TP	605.166,74	FP V	258.700,34		TR	59.159,33

CONTO DEL BILANCIO - GESTIONE DELLE SPESE 2025 - SPESE

MISSIONE, PROGRAMMA, TITOLO	DENOMINAZIONE	RESIDUI PASSIVI AL 1/1/2025 (RS)		PAGAMENTI IN C/RESIDUI (PR)		RIACCERTAMENTO RESIDUI (R)				RESIDUI PASSIVI DA ESERCIZI PRECEDENTI (EP=RS-PR+R)	
		PREVISIONI DEFINITIVE DI COMPETENZA (CP)		PAGAMENTI IN C/COMPETENZA (PC)		IMPEGNI (I)		ECONOMIE DI COMPETENZA (ECP=CP-I-FPV)		RESIDUI PASSIVI DA ESERCIZIO DI COMPETENZA (EC= I - PC)	
		PREVISIONI DEFINITIVE DI CASSA (CS)		TOTALE PAGAMENTI (TP=PR+PC)		FONDO PLURIENNALE VINCOLATO (FPV)				TOTALE RESIDUI PASSIVI DA RIPORTARE (TR=EP+EC)	
Cap. 3014.0 Cod. 01.02.2 Pdc U.2.02.01.07.000 ACQUISTO ATTREZZATURE INFORMATICHE PER UFFICI COMUNALI	RS	193,98	PR	193,98	R	0,00			EP	0,00	
	CP	3.900,00	PC	1.805,60	I	1.805,60	ECP	2.094,40	EC	0,00	
	CS	4.093,98	TP	1.999,58	FPV	0,00			TR	0,00	
Cap. 3014.1 Cod. 01.02.2 Pdc U.2.02.01.03.001 ACQUISTO MOBILI E ARREDI PER UFFICI COMUNALI	RS	0,00	PR	0,00	R	0,00			EP	0,00	
	CP	2.145,65	PC	1.525,00	I	1.525,00	ECP	-8.733,70	EC	0,00	
	CS	11.500,00	TP	1.525,00	FPV	9.354,35			TR	0,00	
Cap. 3015.0 Cod. 01.02.2 Pdc U.2.02.01.06.001 ACQUISTO MACCHINE PER UFFICIO	RS	0,00	PR	0,00	R	0,00			EP	0,00	
	CP	600,00	PC	386,63	I	386,63	ECP	213,37	EC	0,00	
	CS	600,00	TP	386,63	FPV	0,00			TR	0,00	
Cap. 3093.0 Cod. 01.05.2 Pdc U.2.02.01.09.999 ACQUISIZIONE PORZIONE P.ED 185 C.C. LIVO	RS	197,71	PR	197,71	R	0,00			EP	0,00	
	CP	51.330,00	PC	51.330,00	I	51.330,00	ECP	0,00	EC	0,00	
	CS	51.527,71	TP	51.527,71	FPV	0,00			TR	0,00	
Cap. 3096.0 Cod. 01.05.2 Pdc U.2.02.01.09.000 MANUTENZIONE STRAORDINARIA EDIFICI COMUNALE.	RS	0,00	PR	0,00	R	0,00			EP	0,00	
	CP	10.557,20	PC	5.490,00	I	10.243,21	ECP	-14.618,81	EC	4.753,21	
	CS	25.490,00	TP	5.490,00	FPV	14.932,80			TR	4.753,21	
Cap. 3206.0 Cod. 01.05.2 Pdc U.2.02.01.09.000 PREDISPOSIZIONE INFRASTRUTTURE PER IMPIANTO FV MUNICIPIO	RS	0,00	PR	0,00	R	0,00			EP	0,00	
	CP	18.000,00	PC	17.235,71	I	17.967,71	ECP	32,29	EC	732,00	
	CS	18.000,00	TP	17.235,71	FPV	0,00			TR	732,00	
Cap. 3207.0 Cod. 01.05.2 Pdc U.2.02.01.09.000 L 160/2019- CUP D62C23000060006 LAVORI DI REALIZZAZIONE IMPIANTO FOTOVOLTAICO SU EDIFICI COMUNALI- ANNO 2024-	RS	2.640,76	PR	2.640,76	R	0,00			EP	0,00	
	CP	47.359,24	PC	40.210,76	I	40.210,76	ECP	7.148,48	EC	0,00	
	CS	50.000,00	TP	42.851,52	FPV	0,00			TR	0,00	
Cap. 3918.0 Cod. 01.06.2 Pdc U.2.02.03.05.001 SPESE PER PROGETTAZIONI VARIE	RS	10.407,71	PR	10.407,71	R	0,00			EP	0,00	
	CP	2.000,00	PC	0,00	I	0,00	ECP	2.000,00	EC	0,00	
	CS	12.407,71	TP	10.407,71	FPV	0,00			TR	0,00	
Cap. 3502.0 Cod. 01.08.2 Pdc U.2.02.03.02.001 PNRR M1 C1 INV.1.4.3 CUP:D61F22002710006 APP IO	RS	0,00	PR	0,00	R	0,00			EP	0,00	
	CP	2.673,00	PC	2.086,81	I	2.086,81	ECP	586,19	EC	0,00	
	CS	2.673,00	TP	2.086,81	FPV	0,00			TR	0,00	

CONTO DEL BILANCIO - GESTIONE DELLE SPESE 2025 - SPESE

MISSIONE, PROGRAMMA, TITOLO	DENOMINAZIONE	RESIDUI PASSIVI AL 1/1/2025 (RS)		PAGAMENTI IN C/RESIDUI (PR)		RIACCERTAMENTO RESIDUI (R)				RESIDUI PASSIVI DA ESERCIZI PRECEDENTI (EP=RS-PR+R)
		PREVISIONI DEFINITIVE DI COMPETENZA (CP)		PAGAMENTI IN C/COMPETENZA (PC)		IMPEGNI (I)		ECONOMIE DI COMPETENZA (ECP=CP-I-FPV)		RESIDUI PASSIVI DA ESERCIZIO DI COMPETENZA (EC= I - PC)
		PREVISIONI DEFINITIVE DI CASSA (CS)		TOTALE PAGAMENTI (TP=PR+PC)		FONDO PLURIENNALE VINCOLATO (FPV)				TOTALE RESIDUI PASSIVI DA RIPORTARE (TR=EP+EC)
Cap. 3503.0 Cod. 01.08.2 Pdc U.2.02.03.02.001 PNRR M1 CI INV.1.4.4 CUP:D61F22002410006 SPID CIE	RS	0,00	PR	0,00	R	0,00			EP	0,00
	CP	14.000,00	PC	4.819,00	I	4.819,00	ECP	9.181,00	EC	0,00
	CS	14.000,00	TP	4.819,00	FPV	0,00			TR	0,00
Cap. 3504.0 Cod. 01.08.2 Pdc U.2.02.03.02.001 PNRR M1 C1 INV.1.4.1 - CUP:D61F22001310006 ESPERIENZA DEL CITTADINO	RS	0,00	PR	0,00	R	0,00			EP	0,00
	CP	79.922,00	PC	25.184,34	I	25.184,34	ECP	54.737,66	EC	0,00
	CS	79.922,00	TP	25.184,34	FPV	0,00			TR	0,00
Cap. 3505.0 Cod. 01.08.2 Pdc U.2.02.03.02.000 PNRR M1 C1 INV.1.3.1 - CUP:D51F22010080006 PIATTAFORMA NAZIONALE DIGITALE DATI	RS	0,00	PR	0,00	R	0,00			EP	0,00
	CP	8.272,00	PC	3.177,61	I	3.177,61	ECP	5.094,39	EC	0,00
	CS	8.272,00	TP	3.177,61	FPV	0,00			TR	0,00
Cap. 3507.0 Cod. 01.08.2 Pdc U.2.02.03.02.000 PNRR M1 C1 INV.1.4.5 - CUP:D61F22005020006 DIGITALIZZAZIONE DEGLI AVVISI PUBBLICI-NOTIFICHE DIGITALI	RS	0,00	PR	0,00	R	0,00			EP	0,00
	CP	23.147,00	PC	0,00	I	0,00	ECP	23.147,00	EC	0,00
	CS	23.147,00	TP	0,00	FPV	0,00			TR	0,00
Cap. 3241.0 Cod. 04.01.2 Pdc U.2.02.01.03.000 ACQUISTO MOBILI E ARREDI SCUOLA MATERNA	RS	0,00	PR	0,00	R	0,00			EP	0,00
	CP	3.084,40	PC	1.335,90	I	2.264,03	ECP	-1.595,23	EC	928,13
	CS	5.500,00	TP	1.335,90	FPV	2.415,60			TR	928,13
Cap. 3245.0 Cod. 04.01.2 Pdc U.2.02.01.09.003 MANUTENZIONE STRAORDINARIA SCUOLA MATERNA	RS	2.271,64	PR	2.271,64	R	0,00			EP	0,00
	CP	37.423,87	PC	31.577,87	I	35.147,47	ECP	2.276,40	EC	3.569,60
	CS	39.695,51	TP	33.849,51	FPV	0,00			TR	3.569,60
Cap. 3248.0 Cod. 04.02.2 Pdc U.2.02.01.05.000 ACQUISTO ATTREZZATURA SCUOLA ELEMENTARE	RS	0,00	PR	0,00	R	0,00			EP	0,00
	CP	2.000,00	PC	0,00	I	0,00	ECP	2.000,00	EC	0,00
	CS	2.000,00	TP	0,00	FPV	0,00			TR	0,00
Cap. 3256.0 Cod. 04.02.2 Pdc U.2.02.01.03.000 REALIZZAZIONE PROGETTO AMBIENTI DI APPRENDIMENTO SCUOLA PRIMARIA DI LIVO	RS	2.842,60	PR	2.842,60	R	0,00			EP	0,00
	CP	19.592,28	PC	19.447,09	I	19.447,09	ECP	145,19	EC	0,00
	CS	22.434,88	TP	22.289,69	FPV	0,00			TR	0,00
Cap. 3256.1 Cod. 04.02.2 Pdc U.2.02.01.03.000 COMPLETAMENTO PROGETTO AMBIENTI DI APPRENDIMENTO SCUOLA PRIMARIA DI LIVO	RS	0,00	PR	0,00	R	0,00			EP	0,00
	CP	6.236,00	PC	6.217,12	I	6.217,12	ECP	-1.445,12	EC	0,00
	CS	7.700,00	TP	6.217,12	FPV	1.464,00			TR	0,00

CONTO DEL BILANCIO - GESTIONE DELLE SPESE 2025 - SPESE

MISSIONE, PROGRAMMA, TITOLO	DENOMINAZIONE	RESIDUI PASSIVI AL 1/1/2025 (RS)		PAGAMENTI IN C/RESIDUI (PR)		RIACCERTAMENTO RESIDUI (R)		RESIDUI PASSIVI DA ESERCIZI PRECEDENTI (EP=RS-PR+R)	
		PREVISIONI DEFINITIVE DI COMPETENZA (CP)		PAGAMENTI IN C/COMPETENZA (PC)		IMPEGNI (I)		ECONOMIE DI COMPETENZA (ECP=CP-I-FPV)	
		PREVISIONI DEFINITIVE DI CASSA (CS)		TOTALE PAGAMENTI (TP=PR+PC)		FONDO PLURIENNALE VINCOLATO (FPV)		TOTALE RESIDUI PASSIVI DA RIPORTARE (TR=EP+EC)	
Cap. 3258.0 Cod. 04.02.2 Pdc U.2.02.01.09.003 MANUTENZIONE STRAORDINARIA SCUOLA ELEMENTARE	RS	1.715,32	PR	1.715,32	R	0,00	ECP	EP	0,00
	CP	14.000,00	PC	7.166,28	I	13.261,40		EC	6.095,12
	CS	21.345,17	TP	8.881,60	FPV	5.629,85		TR	6.095,12
Cap. 3393.0 Cod. 08.01.2 Pdc U.2.02.03.05.001 RECUPERO E RIQUALIFICAZIONE URBANA A SCANNA AREA P.ED. 168, 169, 170/2 E PP.FF. 1347/2, 1347/3, 1347/4 IN C.C. LIVO - SPESE DI PROGETTAZIONE	RS	0,00	PR	0,00	R	0,00	ECP	EP	0,00
	CP	18.143,33	PC	18.142,95	I	18.142,95		EC	0,38
	CS	18.143,33	TP	18.142,95	FPV	0,00		TR	0,00
Cap. 3394.0 Cod. 08.01.2 Pdc U.2.02.01.09.999 RECUPERO E RIQUALIFICAZIONE URBANA A SCANNA AREA P.ED. 168, 169, 170/2 E PP.FF. 1347/2, 1347/3, 1347/4 IN C.C. LIVO-ACQUISTO IMMOBILI	RS	0,00	PR	0,00	R	0,00	ECP	EP	0,00
	CP	128.200,00	PC	119.377,56	I	128.200,00		EC	8.822,44
	CS	128.200,00	TP	119.377,56	FPV	0,00		TR	8.822,44
Cap. 3605.0 Cod. 08.01.2 Pdc U.2.02.01.03.999 REALIZZAZIONE ARREDO URBANO	RS	0,00	PR	0,00	R	0,00	ECP	EP	0,00
	CP	2.088,84	PC	1.281,00	I	1.281,00		EC	0,00
	CS	30.000,00	TP	1.281,00	FPV	27.911,16		TR	0,00
Cap. 3320.0 Cod. 09.04.2 Pdc U.2.02.01.09.010 LAVORI DI ADEGUAMENTO IGIENICO SANITARIO VASCHE ACQUEDOTTO COMUNE DI LIVO	RS	8.755,62	PR	8.755,62	R	0,00	ECP	EP	0,00
	CP	978,96	PC	978,96	I	978,96		EC	0,00
	CS	9.734,58	TP	9.734,58	FPV	0,00		TR	0,00
Cap. 3321.0 Cod. 09.04.2 Pdc U.2.02.01.09.010 MANUTENZIONE STRAORDINARIA ACQUEDOTTO COMUNALE	RS	1.681,16	PR	1.681,16	R	0,00	ECP	EP	0,00
	CP	5.000,00	PC	0,00	I	0,00		EC	5.000,00
	CS	6.681,16	TP	1.681,16	FPV	0,00		TR	0,00
Cap. 3322.0 Cod. 09.04.2 Pdc U.2.02.01.09.010 INTERVENTO DI EFFICIENTAMENTO DELLA RETE IDRICA	RS	0,00	PR	0,00	R	0,00	ECP	EP	0,00
	CP	102.437,60	PC	24.546,49	I	24.546,49		EC	0,00
	CS	124.758,38	TP	24.546,49	FPV	22.320,78		TR	0,00
Cap. 3493.0 Cod. 09.04.2 Pdc U.2.02.01.09.010 RIQUALIFICAZIONE ABITATO DI PREGHENA CON SOSTITUZIONE SOTTOSERVIZI	RS	250,00	PR	250,00	R	0,00	ECP	EP	0,00
	CP	525.710,81	PC	122.021,19	I	122.021,19		EC	0,00
	CS	643.439,76	TP	122.271,19	FPV	117.478,95		TR	0,00
Cap. 3016.0 Cod. 10.05.2 Pdc U.2.02.01.05.999 ACQUISTO ATTREZZATURE VARIE CANTIERE COMUNALE	RS	0,00	PR	0,00	R	0,00	ECP	EP	0,00
	CP	2.000,00	PC	0,00	I	0,00		EC	0,00
	CS	2.000,00	TP	0,00	FPV	0,00		TR	0,00

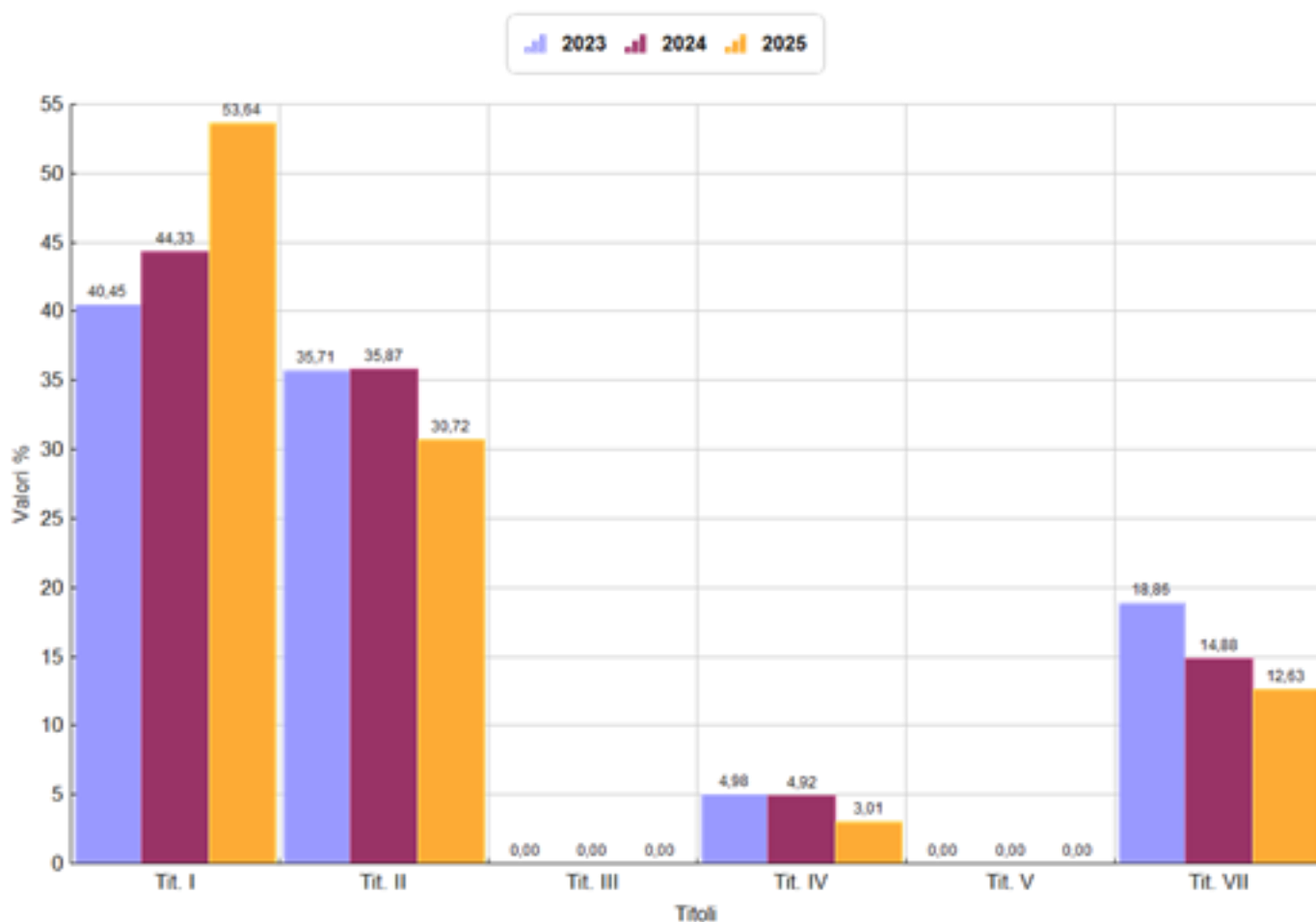
CONTO DEL BILANCIO - GESTIONE DELLE SPESE 2025 - SPESE

MISSIONE, PROGRAMMA, TITOLO	DENOMINAZIONE	RESIDUI PASSIVI AL 1/1/2025 (RS)		PAGAMENTI IN C/RESIDUI (PR)		RIACCERTAMENTO RESIDUI (R)				RESIDUI PASSIVI DA ESERCIZI PRECEDENTI (EP=RS-PR+R)	
		PREVISIONI DEFINITIVE DI COMPETENZA (CP)		PAGAMENTI IN C/COMPETENZA (PC)		IMPEGNI (I)		ECONOMIE DI COMPETENZA (ECP=CP-I-FPV)		RESIDUI PASSIVI DA ESERCIZIO DI COMPETENZA (EC= I - PC)	
		PREVISIONI DEFINITIVE DI CASSA (CS)		TOTALE PAGAMENTI (TP=PR+PC)		FONDO PLURIENNALE VINCOLATO (FPV)				TOTALE RESIDUI PASSIVI DA RIPORTARE (TR=EP+EC)	
Cap. 3621.0 Cod. 10.05.2 Pdc U.2.02.01.09.012 MESSA IN SICUREZZA VIABILITA' CENTRI ABITATI	RS	0,00	PR	0,00	R	0,00			EP	0,00	
	CP	8.758,65	PC	5.791,34	I	5.791,34	ECP	2.967,31	EC	0,00	
	CS	8.758,65	TP	5.791,34	FPV	0,00			TR	0,00	
Cap. 3622.0 Cod. 10.05.2 Pdc U.2.02.01.09.012 SISTEMAZIONE VIABILITA' NELLA FRAZIONE DI PREGHENA	RS	0,00	PR	0,00	R	0,00			EP	0,00	
	CP	30.000,00	PC	0,00	I	0,00	ECP	30.000,00	EC	0,00	
	CS	30.000,00	TP	0,00	FPV	0,00			TR	0,00	
Cap. 3695.0 Cod. 10.05.2 Pdc U.2.02.01.09.012 SISTEMAZIONE STRADE COMUNALI	RS	0,00	PR	0,00	R	0,00			EP	0,00	
	CP	74.560,00	PC	32.270,23	I	66.529,06	ECP	5.590,94	EC	34.258,83	
	CS	77.000,00	TP	32.270,23	FPV	2.440,00			TR	34.258,83	
Cap. 3704.0 Cod. 10.05.2 Pdc U.2.02.01.09.012 MANUTENZIONE STRAORDINARIA ILLUMINAZIONE PUBBLICA NEL COMUNE DI LIVO	RS	0,00	PR	0,00	R	0,00			EP	0,00	
	CP	5.000,00	PC	0,00	I	0,00	ECP	5.000,00	EC	0,00	
	CS	5.000,00	TP	0,00	FPV	0,00			TR	0,00	
Cap. 3706.0 Cod. 10.05.2 Pdc U.2.02.01.01.001 MANUTENZIONE STRAORDINARIA AUTOMEZZI	RS	0,00	PR	0,00	R	0,00			EP	0,00	
	CP	2.000,00	PC	0,00	I	0,00	ECP	2.000,00	EC	0,00	
	CS	2.000,00	TP	0,00	FPV	0,00			TR	0,00	
Cap. 3230.0 Cod. 17.01.2 Pdc U.2.02.01.09.000 MANUTENZIONE STRAORDINARIA CENTRALE TELERISCALDAMENTO	RS	0,00	PR	0,00	R	0,00			EP	0,00	
	CP	5.000,00	PC	2.505,15	I	2.505,15	ECP	2.494,85	EC	0,00	
	CS	5.000,00	TP	2.505,15	FPV	0,00			TR	0,00	
TOTALE GENERALE DELLE SPESE	RS	30.956,50	PR	30.956,50	R	0,00			EP	0,00	
	CP	1.256.120,83	PC	545.910,59	I	605.069,92	ECP	447.103,42	EC	59.159,33	
	CS	1.491.024,82	TP	576.867,09	FPV	203.947,49			TR	59.159,33	

RIEPILOGO SPESE PER TITOLI CON TREND STORICO - ANNO 2025

Descrizione	2023	%	2024	%	2025	%
Titolo I - Spese correnti	832.458,13	40,45	938.528,16	44,33	1.069.006,77	53,64
Titolo II - Spese in c/capitale	734.907,62	35,71	759.497,22	35,87	612.291,10	30,72
Titolo III - Spese incremento attività finanziarie	0,00	0,00	0,00	0,00	0,00	0,00
Titolo IV - Spese per rimborso prestiti	102.537,28	4,98	104.257,52	4,92	60.015,99	3,01
Titolo V - Chiusura di anticipazioni tesoriere	0,00	0,00	0,00	0,00	0,00	0,00
Titolo VII - Spese per servizi per c/terzi	388.238,64	18,86	315.087,46	14,88	251.699,02	12,63
TOTALE	2.058.141,67		2.117.370,36		1.993.012,88	100,00
Disavanzo di amministrazione	0,00	0,00	0,00	0,00	0,00	0,00
Totale spese	2.058.141,67	100,00	2.117.370,36	100,00	1.993.012,88	100,00

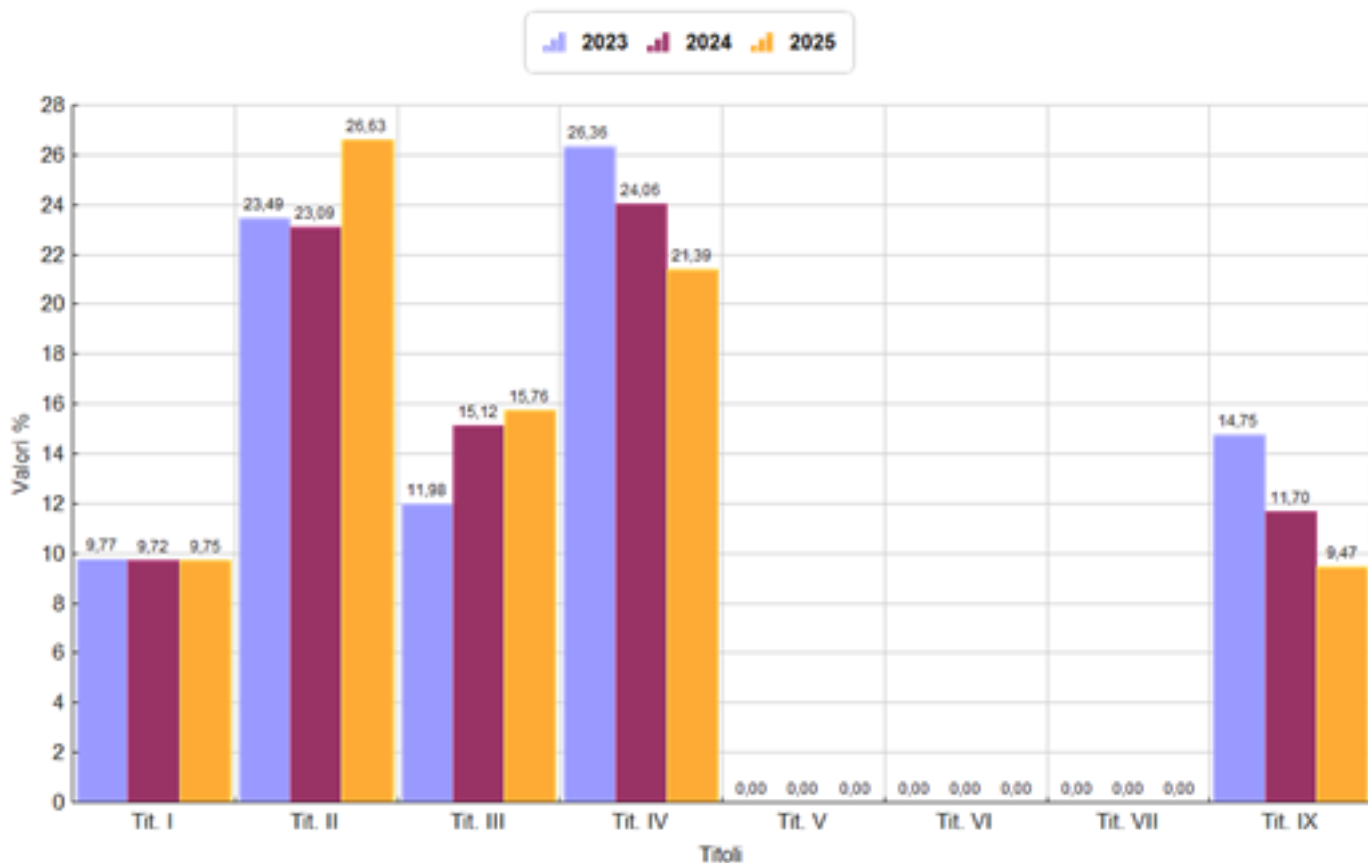
Spese per Titolo Anni 2023 - 2025



RIEPILOGO ENTRATE PER TITOLI CON TREND STORICO - ANNO 2025

Descrizione	2023	%	2024	%	2025	%
Titolo I - Entrate tributarie	257.142,37	9,77	261.647,82	9,72	259.196,72	9,75
Titolo II - Trasferimenti correnti	618.293,59	23,49	621.640,16	23,09	707.974,89	26,63
Titolo III - Entrate extratributarie	315.331,09	11,98	407.077,51	15,12	419.076,93	15,76
ENTRATE CORRENTI	1.190.767,05	45,25	1.290.365,49	47,92	1.386.248,54	52,15
Titolo IV - Entrate in conto capitale	693.776,69	26,36	647.735,97	24,06	568.640,08	21,39
Titolo V - Riduzione Attività finanziaria	0,00	0,00	0,00	0,00	0,00	0,00
Titolo VI - Accensione mutui	0,00	0,00	0,00	0,00	0,00	0,00
ENTRATE IN CONTO CAPITALE	693.776,69	26,36	647.735,97	24,06	568.640,08	21,39
Titolo VII - Anticipazioni di tesoreria	0,00	0,00	0,00	0,00	0,00	0,00
Titolo IX - Servizi contro terzi	388.238,64	14,75	315.087,46	11,70	251.699,02	9,47
TOTALE ACCERTAMENTI	2.272.782,38	86,36	2.253.188,92	83,68	2.206.587,64	83,01
Avanzo di amministrazione	115.947,47	4,41	193.881,20	7,20	158.579,90	5,97
FPV di entrata	242.976,16	9,23	245.538,82	9,12	293.186,52	11,03
Totale entrate	2.631.706,01		2.692.608,94		2.658.354,06	

Entrate per Titolo Anni 2023 - 2025



ANALISI FONDO PLURIENNALE VINCOLATO

Il Fondo pluriennale vincolato nasce dall'applicazione del principio della competenza finanziaria di cui all'[allegato 4/2](#) al [D.Lgs.118/2011](#) per rendere evidente al Consiglio Comunale la distanza temporale intercorrente tra l'acquisizione dei finanziamenti e l'effettivo impiego di tali risorse.

COMPOSIZIONE PER MISSIONI E PROGRAMMI DEL FONDO PLURIENNALE VINCOLATO DELL'ESERCIZIO 2025 DI RIFERIMENTO DEL BILANCIO*

MISSIONI E PROGRAMMI	Fondo pluriennale vincolato al 31 dicembre dell'esercizio 2024	Spese impegnate negli esercizi precedenti e imputate all'esercizio 2025 e coperte dal fondo pluriennale vincolato	Riaccertamento degli impegni imputati all'esercizio 2025 e finanziati dal FPV di cui alla lettera a) effettuato nel corso dell'esercizio 2025 (cd. economie di impegno)	Riaccertamento degli impegni finanziati dal FPV di cui alla lettera a) effettuato nel corso dell'esercizio 2025 su impegni imputati agli esercizi successivi a 2025 (cd. economie di impegno)	Quota del fondo pluriennale vincolato al 31 dicembre dell'esercizio 2024 rinviata all'esercizio 2026 e successivi	Spese impegnate nell'esercizio 2025 con imputazione all'esercizio 2026 e coperte dal fondo pluriennale vincolato	Spese impegnate nell'esercizio 2025 con imputazione all'esercizio 2027 e coperte dal fondo pluriennale vincolato	Spese impegnate nell'esercizio 2025 con imputazione a esercizi successivi a quelli considerati nel bilancio pluriennale e coperte dal fondo pluriennale vincolato	Fondo pluriennale vincolato al 31 dicembre dell'esercizio 2025
	(a)	(b)	(x)	(y)	(c)=(a)-(b)-(x)-(y)	(d)	(e)	(f)	(g)=(c)+(d)+(e)+(f)
01 MISSIONE 1 Servizi istituzionali e generali e di gestione									
02 Segreteria generale	1.610,00	1.610,00	0,00	0,00	0,00	14.184,35	0,00	0,00	14.184,35
03 Gestione economica, finanziaria, programmazione e prov.vevitorato	6.047,95	6.011,61	22,29	0,00	14,05	7.708,00	0,00	0,00	7.722,05
05 Gestione dei beni demaniali e patrimoniali	56.820,00	56.820,00	0,00	0,00	0,00	14.932,80	0,00	0,00	14.932,80
06 Ufficio tecnico	5.309,98	5.301,45	0,00	0,00	8,53	12.606,88	0,00	0,00	12.615,41
07 Elezioni e consultazioni popolari - Anagrafe e stato civile	2.938,70	2.918,26	0,00	0,00	20,44	2.902,00	0,00	0,00	2.922,44
TOTALE MISSIONE 1 Servizi istituzionali e generali e di gestione	72.726,63	72.661,32	22,29	0,00	43,02	52.334,03	0,00	0,00	52.377,05
04 MISSIONE 4 Istruzione e diritto allo studio									
01 Istruzione prescolastica	14.456,85	14.430,93	0,03	0,00	25,89	5.058,60	0,00	0,00	5.084,49
02 Altri ordini di istruzione non universitaria	25.222,13	19.447,09	145,19	0,00	5.629,85	1.464,00	0,00	0,00	7.093,85
TOTALE MISSIONE 4 Istruzione e diritto allo studio	39.678,98	33.878,02	145,22	0,00	5.655,74	6.522,60	0,00	0,00	12.178,34
08 MISSIONE 8 Assetto del territorio ed edilizia abitativa									
01 Urbanistica e assetto del territorio	30.451,20	0,00	0,00	0,00	30.451,20	27.911,16	0,00	0,00	58.362,36
TOTALE MISSIONE 8 Assetto del territorio ed edilizia abitativa	30.451,20	0,00	0,00	0,00	30.451,20	27.911,16	0,00	0,00	58.362,36
09 MISSIONE 9 Sviluppo sostenibile e tutela del territorio e dell'ambiente									
04 Servizio idrico integrato	121.052,61	3.573,66	0,00	0,00	117.478,95	22.320,78	0,00	0,00	139.799,73
TOTALE MISSIONE 9 Sviluppo sostenibile e tutela del territorio e dell'ambiente	121.052,61	3.573,66	0,00	0,00	117.478,95	22.320,78	0,00	0,00	139.799,73
10 MISSIONE 10 Trasporti e diritto alla mobilità									
05 Viabilità e infrastrutture stradali	29.277,10	6.876,36	2.967,31	0,00	19.433,43	8.371,90	0,00	0,00	27.805,33

MISSIONI E PROGRAMMI	Fondo pluriennale vincolato al 31 dicembre dell'esercizio 2024	Spese impegnate negli esercizi precedenti e imputate all'esercizio 2025 e coperte dal fondo pluriennale vincolato	Riaccertamento degli impegni imputati all'esercizio 2025 e finanziati dal FPV di cui alla lettera a) effettuato nel corso dell'esercizio 2025 (cd. economie di impegno)	Riaccertamento degli impegni finanziati dal FPV di cui alla lettera a) effettuato nel corso dell'esercizio 2025 su impegni imputati agli esercizi successivi a 2025 (cd. economie di impegno)	Quota del fondo pluriennale vincolato al 31 dicembre dell'esercizio 2024 rinviata all'esercizio 2026 e successivi	Spese impegnate nell'esercizio 2025 con imputazione all'esercizio 2026 e coperte dal fondo pluriennale vincolato	Spese impegnate nell'esercizio 2025 con imputazione all'esercizio 2027 e coperte dal fondo pluriennale vincolato	Spese impegnate nell'esercizio 2025 con imputazione a esercizi successivi a quelli considerati nel bilancio pluriennale e coperte dal fondo pluriennale vincolato	Fondo pluriennale vincolato al 31 dicembre dell'esercizio 2025
	(a)	(b)	(x)	(y)	(c)=(a)-(b)-(x)-(y)	(d)	(e)	(f)	(g)=(c)+(d)+(e)+(f)
TOTALE MISSIONE 10 Trasporti e diritto alla mobilità	29.277,10	6.876,36	2.967,31	0,00	19.433,43	8.371,90	0,00	0,00	27.805,33
Totale generale	293.186,52	116.989,36	3.134,82	0,00	173.062,34	117.460,47	0,00	0,00	290.522,81

Dettaglio economie su FPV - Anno 2025

T	CODICE	SUB	ANNO IMP.	N. ATTO	DATA	DESCRIZIONE	CAP.	ART	ANNO CAP.
	TIPO ATTO		ATTO	DATAATTO	DESCRIZIONE ATTO			IMPORTO	
D	FOREG24	FIN	2024	119	23/12/2024	COSTITUZIONE FONDO F.O.R.E.G. ANNO 2024- SERVIZIO FINANZIARIO	69	0	2025
	GC	RIAC25	31/12/2025	Economia su impegno di spesa			-22,29		
D	FOREG24	SMTD	2024	119	23/12/2024	COSTITUZIONE FONDO F.O.R.E.G. ANNO 2024- PERSONALE SCUOLA MATERNA T.DET	889	0	2025
	GC	RIAC25	31/12/2025	Economia su impegno di spesa			-0,03		
D	APPRENDI M	***	2024	131	04/12/2024	PROGETTO DIDATTICHE PER AMBIENTI DI APPRENDIMENTO SCUOLA PRIMARIA "CHIARA LUBICH"	3256	0	2025
	GC	RIAC25	31/12/2025	Approvata contabilità finale progetto- economia di spesa			-145,19		
D	RILVELOCI	****	2024	88	29/07/2024	INTERVENTO DI MESSA IN SICUREZZA VIABILITA' CENTRI ABITATI - APPROVAZIONE IN LINEA ESECUTIVA	3621	0	2025
	GC	RIAC25	31/12/2025	Economia su impegno di spesa			-2.838,13		
D	RILVELOCI	RUP	2024	88	29/07/2024	INTERVENTO DI MESSA IN SICUREZZA VIABILITA' CENTRI ABITATI - INCENTIVI PER FUNZIONI TECNICHE (RUP)	3621	0	2025
	GC	RIAC25	31/12/2025	Economia di spesa			-129,18		

Totale anni precedenti	0,00
Totale esercizio corrente	-3.134,82
Totale	-3.134,82

Dettaglio Entrate e Spese reimputate REI - Anno 2025

Entrate

T	CODICE	SUB	ANNO IMP.	N. ATTO	DATA	DESCRIZIONE	CAP.	ART	ANNO CAP.
TIPO ATTO		ATTO	DATA ATTO	DESCRIZIONE ATTO				IMPORTO	
D	ACQUEBIANC	PAT	2024	95	13/09/2024	FONDO DI RISERVA 2023-CONTRIBUTO RIQUALIFICAZIONE ABITATO DI PREGHENA CON SOSTITUZIONE SOTTOSERVIZI CONCESSO CON DETERMINAZIONE DIRIGENTE 2024-S110-00078	1234	0	2025
	DSF	92	30/12/2025	Reimputazione di Entrate/Uscite correlate				-403.689,62	
D	EFFH2OBIM	2024	2025	62	03/07/2025	CONTRIBUTO BIM PIANO STRAORDINARIO 2024-EFFICIENZA IDRICA A FINANZIAMENTO LAVORI DI "EFFICIENTAMENTO DI UN RAMO DELLA RETE IDRICA NELLA FRAZIONE DI PREGHENA". CUP D68B25000070009.	1110	0	2025
	DSF	92	30/12/2025	Reimputazione di Entrate/Uscite correlate				-26.532,21	
D	EFFH2OBIM	2025	2025	62	03/07/2025	CONTRIBUTO BIM PIANO STRAORDINARIO 2025-EFFICIENZA IDRICA A FINANZIAMENTO EFFICIENTAMENTO RAMO RETE IDRICA A PREGHENA	1110	1	2025
	DSF	92	30/12/2025	Reimputazione di Entrate/Uscite correlate				-26.258,38	
D	MASO D'ARZ	BIM	2025	114	16/12/2025	CONTRIBUTO BIM PIANO STRAORDINARIO PER L'EFFICIENZA IDRICA ANNO 2025 A FINANZIAMENTO INTERVENTO ADEGUAMENTO IGIENICO SANITARIO SERBATOIO MASO D'ARZ	1110	1	2025
	DSF	92	30/12/2025	Reimputazione di Entrate/Uscite correlate				-22.842,14	
D	PNRRSEND		2025	56	07/05/2025	CUP D61F22005020006- FINANZIAMENTO PNRR M1 C1 I 1.4 MIS 1.4.5 PIATTAFORMA NOTIFICHE DIGITALI/SEND	2507	0	2025
	DSF	92	30/12/2025	Reimputazione di Entrate/Uscite correlate				-2.013,00	
								Totale Entrate	-481.335,35

Spese

T	CODICE	SUB	ANNO IMP.	N. ATTO	DATA	DESCRIZIONE	CAP.	ART	ANNO CAP.
TIPO ATTO		ATTO	DATA ATTO	DESCRIZIONE ATTO				IMPORTO	
D	ACQUEBIANC	0001	2024	95	13/09/2024	LAVORI DI RIQUALIFICAZIONE ABITATO DI PREGHENA CON SOSTITUZIONE SOTTOSERVIZI- CUP D65H22000040007- APPROVAZIONE IN LINEA ESECUTIVA LOTTO FOGNATURA/ACQUEDOTTO (ACQUE BIANCHE)	3493	0	2025
	DSF	92	30/12/2025	Reimputazione di Entrate/Uscite correlate				-100.542,16	
D	ACQUEBIANC	D.L.	2024	103	23/10/2024	LAVORI DI RIQUALIFICAZIONE ABITATO DI PREGHENA CON SOSTITUZIONE SOTTOSERVIZI- CUP D65H22000040007- INCARICO D.L. E CONTABILITA' FINALE ING. SILVANO DOMINICI C.F. DMNSVN79S15C794N P.I. 02027320221 - CIG B35BCEF650	3493	0	2025
	DSF	92	30/12/2025	Reimputazione di Entrate/Uscite correlate				-23.895,64	
D	ACQUEBIANC	LAV1	2024	59	10/12/2024	LAVORI DI RIQUALIFICAZIONE ABITATO DI PREGHENA CON SOSTITUZIONE SOTTOSERVIZI- CUP D65H22000040007-AFFIDO LAVORI DITTA BONDI S.R.L. CON SEDE IN LIVO FR. PREGHENA 112 P.I. 01373580222- CONTRATTO A.P. NR 59 DEL 10/12/2024- CIG B30FB7FD09	3493	0	2025
	DSF	92	30/12/2025	Reimputazione di Entrate/Uscite correlate				-270.167,27	
D	ACQUEBIANC	SICU	2024	102	23/10/2024	LAVORI DI RIQUALIFICAZIONE ABITATO DI PREGHENA CON SOSTITUZIONE SOTTOSERVIZI- CUP D65H22000040007- INCARICO COORDINATORE DELLA SICUREZZA IN FASE ESECUTIVA ING FRANCO ZADRA STUDIO TECNOFIM - CLES P.I. 01190710226 - CIG B35BDD10D2	3493	0	2025
	DSF	92	30/12/2025	Reimputazione di Entrate/Uscite correlate				-9.084,55	

Dettaglio Entrate e Spese reimputate REI - Anno 2025

D	EFFH2OPREG	DL	2025	79	23/07/2025	LAVORI DI EFFICIENTAMENTO DI UN RAMO DELLA RETE IDRICA NELLA FRAZIONE DI PREGHENA. CUP D68B25000070009. -INCARICO D.L. ING. SILVANO DOMINICI C.F. DMNSVN79S15C794N P.I. 02027320221 - CIG B79D8D447C	3322	0	2025
	DSF		92	30/12/2025	Reimputazione di Entrate/Uscite correlate				-6.459,38
D	EFFH2OPREG	LAV	2025	81	24/07/2025	LAVORI DI EFFICIENTAMENTO DI UN RAMO DELLA RETE IDRICA NELLA FRAZIONE DI PREGHENA. CUP D68B25000070009. AFFIDO LAVORI DITTA BONDI' SRL P.I. 01373580222	3322	0	2025
	DSF		92	30/12/2025	Reimputazione di Entrate/Uscite correlate				-43.697,41
D	EFFH2OPREG	SICU	2025	80	23/07/2025	LAVORI DI EFFICIENTAMENTO DI UN RAMO DELLA RETE IDRICA NELLA FRAZIONE DI PREGHENA. CUP D68B25000070009. INCARICO COORDINAMENTO SICUREZZA FASE ESECUTIVA- ING FRANCO ZADRA STUDIO TECNOFIM. P.I. 01190710226- CIG B7A05B2B06	3322	0	2025
	DSF		92	30/12/2025	Reimputazione di Entrate/Uscite correlate				-2.633,80
D	MASOD'ARZ	****	2025	114	16/12/2025	CUP D68B25000360005 – "LAVORI DI MANUTENZIONE STRAORDINARIA CON ADEGUAMENTO IGIENICO-SANITARIO DEL SERBATOIO DI ACCUMULO A SERVIZIO DI MASO D'ARZ". APPROVAZIONE IN LINEA ESECUTIVA	3322	0	2025
	DSF		92	30/12/2025	Reimputazione di Entrate/Uscite correlate				-678,39
D	MASOD'ARZ	LAV	2025	118	19/12/2025	CUP D68B25000360005 – "LAVORI DI MANUTENZIONE STRAORDINARIA CON ADEGUAMENTO IGIENICO-SANITARIO DEL SERBATOIO DI ACCUMULO A SERVIZIO DI MASO D'ARZ". AFFIDO LAVORI DITTA ANGELI IDRAULICA SRL P.I. 01003760228- CIG B9B6E48C39	3322	0	2025
	DSF		92	30/12/2025	Reimputazione di Entrate/Uscite correlate				-22.163,75
D	PNRRSEND		2025	56	07/05/2025	CUP D61F22005020006- PNRR M1 C1 I 1.4 MIS 1.4.5 PIATTAFORMA NOTIFICHE DIGITALI/SEND -AFFIDAMENTO INCARICO A TRENTO DIGITALE SPA P.I.00990320228- CIG B6BCFB50A	3507	0	2025
	DSF		92	30/12/2025	Reimputazione di Entrate/Uscite correlate				-2.013,00

Totale Spese	-481.335,35
--------------	-------------

Tot. Entrate - Spese	0,00
----------------------	------

ANALISI DELL'INDEBITAMENTO DELL'ENTE

L'Ente ha rispettato il limite di indebitamento disposto dall'art. 204 del TUEL.

TABELLA DI DETTAGLIO DELL'INDEBITAMENTO

Limite di indebitamento disposto dall'art. 204 del T.U.E.L.			
Controllo limite art. 204/TUEL	2023	2024	2025
		0,98%	0,83%

L'indebitamento dell'ente ha avuto la seguente evoluzione			
Anno	2023	2024	2025
Residuo debito (+)	€ 463.467,97	€ 360.930,69	€ 256.673,15
Nuovi prestiti (+)			
Prestiti rimborsati (-)	-€ 102.537,28	-€ 104.257,52	-€ 60.015,99
Estinzioni anticipate (-)			
Altre variazioni +/- (da specificare)		-€ 0,02	
Totale fine anno	€ 360.930,69	€ 256.673,15	€ 196.657,16
Nr. Abitanti al 31/12	762	772	774
Debito medio per abitante	473,66	332,48	254,08

Oneri finanziari per ammortamento prestiti ed il rimborso degli stessi in conto capitale			
Anno	2023	2024	2025
Oneri finanziari	€ 11.061,30	€ 9.341,06	€ 7.647,89
Quota capitale	€ 102.537,28	€ 104.257,52	€ 60.015,99
Totale fine anno	€ 113.598,58	€ 113.598,58	€ 67.663,88

ANALISI DEBITI FUORI BILANCIO

L'Ente non ha provveduto nel corso del 2025 al riconoscimento e finanziamento di debiti fuori bilancio.

L'Ente non ha riconosciuto o segnalato debiti fuori bilancio dopo la chiusura dell'esercizio.

ANALISI ASSETTO PARTECIPAZIONI DELL'ENTE

Il TU sulle partecipate il d.lgs. 175/2016 all'art. 22 prevede che le società a controllo pubblico assicurano il massimo della trasparenza sull'uso delle proprie risorse e sui risultati conseguiti.

Con deliberazione del Consiglio comunale nr.12 del 19 giugno 2019 il comune di Livo si è avvalso della facoltà di non predisporre il bilancio consolidato, così come previsto dall'art. 233-bis del D.Lgs 267/2000.

Con deliberazione del consiglio Comunale nr 42 del 22.12.2025 il comune di Livo ha provveduto alla ricognizione ordinaria delle partecipazioni societarie al 31.12.2024.

Si riportano le partecipazioni del Comune di Livo nelle società partecipate al 31 dicembre 2024 come del resto richiesto dall'art. 11 del DLgs 111/2011 con l'indicazione degli indirizzi internet ai sensi dell'art 227 del D.LGS 267/2000

SOCIETA' PARTECIPATE	SITO WEB	Percentuale di partecipazione
TRENTINO RISCOSSIONI S.P.A.	https://www.trentinoriscossioni.it/portal/server.pt/gateway/PTARGS_0_0_3211_0_0_43/http%3B/backalui.intra.infotn.it:7087/publishedcontent/publish/tri/cms/allegati_file/bilancio_16052024.pdf	0,0089
CONSORZIO DEI COMUNI TARENTINI Società cooperativa	https://www.comunitrentini.it/Societa-Trasparente/Bilanci/Bilancio/Bilancio-2024	0,54
SOCIETA' IDROELETTRICA MEDIO BARNES S.R.L.	Vedi bilancio allegato	9,99
TRENTINO TRASPORTI S.P.A.	https://www.trentinotrasporti.it/images/allegati/Trasparenza/finanza/Bilanci/BILANCIO_2024.pdf	0,00053
TRENTINO DIGITALE S.P.A.	https://www.trentinodigitale.it/Societa/Bilancio-2024i	0,0034
IDROELETTRICA BARNES SRL	Vedi Bilancio Allegato	8,5*
A.P.T. VAL DI NON	https://www.visitvaldinon.it/it/organizzazione-trasparente/	0,22

PARTECIPAZIONI DIRETTE		
Denominazione	Descrizione	%
Consorzio dei Comuni Trentini Scarl	autoproduzione di beni o servizi strumentali all'ente o agli enti pubblici partecipanti o allo svolgimento delle loro funzioni (Art. 4,c2,lett.d)	0,54
Trentino Digitale S.p.a.	Fornitura software e assistenza tecnica – provider internet	0,0034

Trentino Riscossioni Spa	riscossione delle entrate affidate dagli enti soci	0,0089
Trentino Trasporti Spa	Erogatrice di servizi di interesse generale, gestione manutenzione implementazione patrimonio funzionale ai servizi di trasporto pubblico	0,00053
Società Idroelettrica Medio Barne S.r.l.s	avente per oggetto la costruzione e gestione di impianti di produzione elettrica, produzione, acquisto, trasporto, distribuzione e vendita di energia idroelettrica	9,99
Idroelettrica Barnes Srl	avente per oggetto la costruzione e gestione di impianti di produzione elettrica, produzione, acquisto, trasporto, distribuzione e vendita di energia idroelettrica;	8,5
Azienda per il Turismo Val di Non Soc. coop -	Promozione turistica di ambito territoriale	0,22

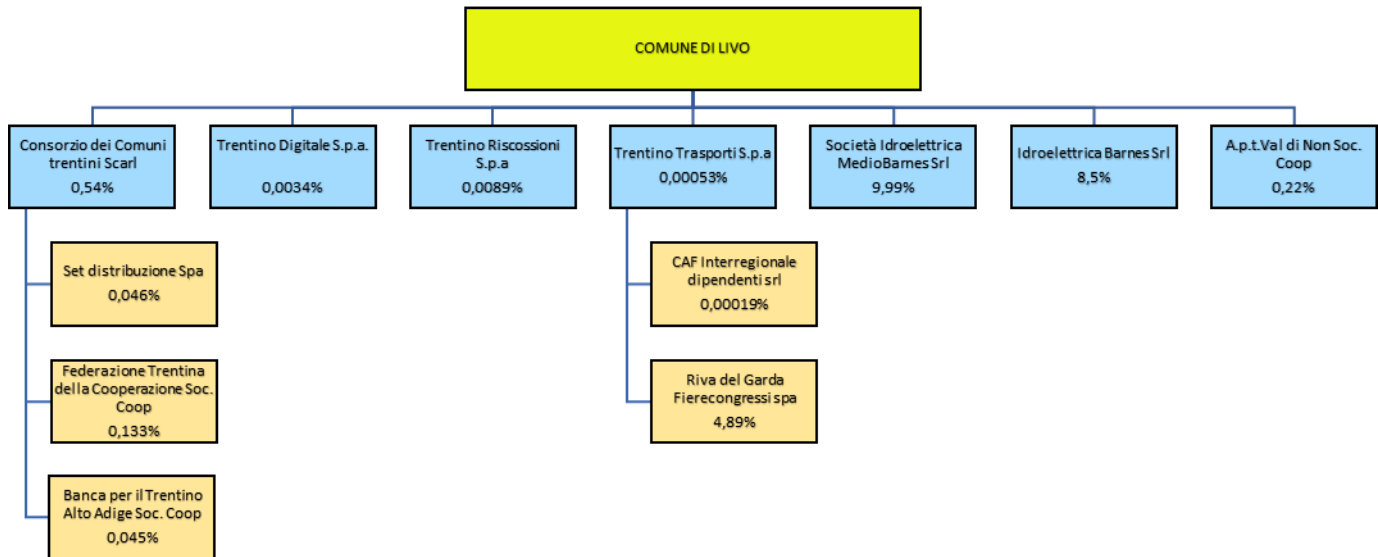
PARTECIPAZIONI INDIRETTE

Denominazione	Soggetto che detiene la partecipata	Descrizione	Soggetto che detiene la partecipata	% detenuta dalla partecipata	% di partecipazione dell'ente
Set Distribuzione Spa	Consorzio dei Comuni Trentini Scarl – Trento	Attività di distribuzione dell'energia elettrica – società che svolge attività elettrica.	Consorzio dei Comuni Trentini Scarl – Trento	0,046	0,0002484
Federazione Trentina della Cooperazione Soc. Coop	Consorzio dei Comuni Trentini Scarl – Trento	Ente di rappresentanza del movimento cooperativo ai sensi dell'art. 7 l.r. n. 5/2008, con funzioni di tutela, consulenza, assistenza e sviluppo in favore diretto o indiretto dei propri aderenti	Consorzio dei Comuni Trentini Scarl – Trento	0,133	0,0007182
Banca per il Trentino Alto Adige Soc Coop	Consorzio dei Comuni Trentini Scarl – Trento	Attività bancaria	Consorzio dei Comuni Trentini Scarl – Trento	0,045	0,000243

CAF interregionale dipendenti srl	Trentino trasporti spa	Consulenza ed assistenza fiscale	Trentino trasporti spa	0,00019	0,00000000101
Riva del Garda Fierecongressi spa	Trentino trasporti spa	Gestione ed organizzazione congressi	Trentino trasporti spa	4,89	0,00259

Per una più chiara lettura

RAPPRESENTAZIONE GRAFICA DELLE SOCIETA' PARTECIPATE DAL COMUNE AL 31.12.2024



SOCIETA' PARTECIPATE	credito del Comune v/società	debito della società v/Comune	diff.	debito del Comune v/società	credito della società v/Comune	diff.
	Residui Attivi	contabilità della società		Residui Passivi	contabilità della società	
Trentino Riscossioni SpA	0,00	0,00	0,00	0,00	0,00	
Consorzio dei Comuni Trentini Soc. Coop.	0,00	0,00	0	0,00	0,00	0
Società Idroelettrica Mediobarnes srl	0,00	0,00	0,00	0,00	0,00	0
Trentino Trasporti	0,00	0,00	0,00	0,00	0,00	0
Trentino Digitale S.p.a **	0,00	0,00	0,00	720,00	720,00	0,00
Idroelettrica Barnes srl	0,00	0,00	0	0,00	0,00	0
Apt Val di Non	0,00	0,00	0	0,00	0,00	0

*L'importo del debito è inserito al netto dell'iva split payment che l'ente versa direttamente all'erario.

SOCIETA' IDROELETTRICA BARNES SRL

Bilancio di esercizio al 31-12-2024

Dati anagrafici	
Sede in	Livo
Codice Fiscale	01719820225
Numero Rea	TRENTO 172295
P.I.	01719820225
Capitale Sociale Euro	15.360 i.v.
Forma giuridica	Società a responsabilità limitata
Settore di attività prevalente (ATECO)	351200
Società in liquidazione	no
Società con socio unico	no
Società sottoposta ad altrui attività di direzione e coordinamento	si
Denominazione della società o ente che esercita l'attività di direzione e coordinamento	SOCIETA' COOPERATIVA AZIENDE FRUTTICOLE S.C.A.F.
Appartenenza a un gruppo	no

Conto economico

	31-12-2024	31-12-2023
Conto economico		
A) Valore della produzione		
1) ricavi delle vendite e delle prestazioni	965.881	429.056
5) altri ricavi e proventi		
contributi in conto esercizio	2.500	0
altri	63.483	23.125
Totale altri ricavi e proventi	65.983	23.125
Totale valore della produzione	1.031.864	452.181
B) Costi della produzione		
7) per servizi	304.099	265.011
8) per godimento di beni di terzi	29.913	29.913
10) ammortamenti e svalutazioni		
a), b), c) ammortamento delle immobilizzazioni immateriali e materiali, altre svalutazioni delle immobilizzazioni	186.557	190.095
a) ammortamento delle immobilizzazioni immateriali	6.618	11.032
b) ammortamento delle immobilizzazioni materiali	179.939	179.063
Totale ammortamenti e svalutazioni	186.557	190.095
14) oneri diversi di gestione	3.144	4.161
Totale costi della produzione	523.713	489.180
Differenza tra valore e costi della produzione (A - B)	508.151	(36.999)
C) Proventi e oneri finanziari		
16) altri proventi finanziari		
b), c) da titoli iscritti nelle immobilizzazioni che non costituiscono partecipazioni e da titoli iscritti nell'attivo circolante che non costituiscono partecipazioni	0	11.245
c) da titoli iscritti nell'attivo circolante che non costituiscono partecipazioni	0	11.245
d) proventi diversi dai precedenti		
altri	14.021	19
Totale proventi diversi dai precedenti	14.021	19
Totale altri proventi finanziari	14.021	11.264
17) interessi e altri oneri finanziari		
altri	12.085	11.299
Totale interessi e altri oneri finanziari	12.085	11.299
Totale proventi e oneri finanziari (15 + 16 - 17 + - 17-bis)	1.936	(35)
D) Rettifiche di valore di attività e passività finanziarie		
Totale delle rettifiche di valore di attività e passività finanziarie (18 - 19)	0	0
Risultato prima delle imposte (A - B + - C + - D)	510.087	(37.034)
20) Imposte sul reddito dell'esercizio, correnti, differite e anticipate		
imposte correnti	917	0
Totale delle imposte sul reddito dell'esercizio, correnti, differite e anticipate	917	0
21) Utile (perdita) dell'esercizio	509.170	(37.034)

Stato patrimoniale

	31-12-2024	31-12-2023
Stato patrimoniale		
Attivo		
A) Crediti verso soci per versamenti ancora dovuti	0	0
B) Immobilizzazioni		
I - Immobilizzazioni immateriali	150.689	157.287
II - Immobilizzazioni materiali	2.168.399	2.326.418
III - Immobilizzazioni finanziarie	11.696	11.696
Totale immobilizzazioni (B)	2.330.784	2.495.401
C) Attivo circolante		
I - Rimanenze	0	0
II - Crediti		
esigibili entro l'esercizio successivo	602.451	386.272
imposte anticipate	8.688	8.688
Totale crediti	611.139	394.960
III - Attività finanziarie che non costituiscono immobilizzazioni	0	0
IV - Disponibilità liquide	1.055.448	898.872
Totale attivo circolante (C)	1.666.587	1.293.832
D) Ratei e risconti	3.666	4.179
Totale attivo	4.001.017	3.793.412
Passivo		
A) Patrimonio netto		
I - Capitale	15.360	15.360
II - Riserva da soprapprezzo delle azioni	0	0
III - Riserve di rivalutazione	2.159.220	2.159.220
IV - Riserva legale	3.074	3.074
V - Riserve statutarie	0	0
VI - Altre riserve	387.444	574.478
VII - Riserva per operazioni di copertura dei flussi finanziari attesi	0	0
VIII - Utili (perdite) portati a nuovo	6.691	6.691
IX - Utile (perdita) dell'esercizio	509.170	(37.034)
X - Riserva negativa per azioni proprie in portafoglio	0	0
Totale patrimonio netto	3.080.959	2.721.789
B) Fondi per rischi e oneri	0	0
C) Trattamento di fine rapporto di lavoro subordinato	0	0
D) Debiti		
esigibili entro l'esercizio successivo	797.517	885.705
esigibili oltre l'esercizio successivo	100.434	180.393
Totale debiti	897.951	1.046.098
E) Ratei e risconti	22.107	25.525
Totale passivo	4.001.017	3.793.412

Conto economico

	31-12-2024	31-12-2023
Conto economico		
A) Valore della produzione		
1) ricavi delle vendite e delle prestazioni	1.904.437	1.388.218
5) altri ricavi e proventi		
contributi in conto esercizio	-	174
altri	1.501	2.798
Totale altri ricavi e proventi	1.501	2.972
Totale valore della produzione	1.905.938	1.391.190
B) Costi della produzione		
6) per materie prime, sussidiarie, di consumo e di merci	-	242
7) per servizi	97.890	106.644
10) ammortamenti e svalutazioni		
a), b), c) ammortamento delle immobilizzazioni immateriali e materiali, altre svalutazioni delle immobilizzazioni	208.582	207.736
a) ammortamento delle immobilizzazioni immateriali	17.463	17.463
b) ammortamento delle immobilizzazioni materiali	191.119	190.273
Totale ammortamenti e svalutazioni	208.582	207.736
14) oneri diversi di gestione	126.144	132.378
Totale costi della produzione	432.616	447.000
Differenza tra valore e costi della produzione (A - B)	1.473.322	944.190
C) Proventi e oneri finanziari		
16) altri proventi finanziari		
d) proventi diversi dai precedenti		
altri	19.822	7.822
Totale proventi diversi dai precedenti	19.822	7.822
Totale altri proventi finanziari	19.822	7.822
17) interessi e altri oneri finanziari		
altri	13.503	26.144
Totale interessi e altri oneri finanziari	13.503	26.144
Totale proventi e oneri finanziari (15 + 16 - 17 + - 17-bis)	6.319	(18.322)
Risultato prima delle imposte (A - B + - C + - D)	1.479.641	925.868
20) Imposte sul reddito dell'esercizio, correnti, differite e anticipate		
imposte correnti	238.664	241.373
Totale delle imposte sul reddito dell'esercizio, correnti, differite e anticipate	238.664	241.373
21) Utile (perdita) dell'esercizio	1.240.977	684.495

Stato patrimoniale

	31-12-2024	31-12-2023
Stato patrimoniale		
Attivo		
B) Immobilizzazioni		
I - Immobilizzazioni immateriali	194.774	212.237
II - Immobilizzazioni materiali	1.970.567	2.168.092
Totale immobilizzazioni (B)	2.165.341	2.380.329
C) Attivo circolante		
II - Crediti		
esigibili entro l'esercizio successivo	238.973	638.443
Totale crediti	238.973	638.443
IV - Disponibilità liquide	1.341.060	508.586
Totale attivo circolante (C)	1.580.033	1.147.029
D) Ratei e risconti	49.341	43.509
Totale attivo	3.794.715	3.570.867
Passivo		
A) Patrimonio netto		
I - Capitale	10.200	10.200
IV - Riserva legale	2.040	2.040
VI - Altre riserve	2.304.986	2.270.490
IX - Utile (perdita) dell'esercizio	1.240.977	684.495
Totale patrimonio netto	3.558.203	2.967.225
D) Debiti		
esigibili entro l'esercizio successivo	226.414	414.754
esigibili oltre l'esercizio successivo	-	174.403
Totale debiti	226.414	589.157
E) Ratei e risconti	10.098	14.485
Totale passivo	3.794.715	3.570.867

SOCIETA' IDROELETTRICA DEL MEDIO BARNES S.R.L.

Bilancio di esercizio al 31-12-2024

Dati anagrafici	
Sede in	VIA TORRE VERDE 25 38122 TRENTO (TN)
Codice Fiscale	01337490229
Numero Rea	TN 131238
P.I.	01337490229
Capitale Sociale Euro	10.200 i.v.
Forma giuridica	Societa' A Responsabilita' Limitata
Settore di attività prevalente (ATECO)	Produzione di energia elettrica da fonti rinnovabili (35.12.00)
Società in liquidazione	no
Società con socio unico	no
Società sottoposta ad altrui attività di direzione e coordinamento	no
Appartenenza a un gruppo	no

PATRIMONIO IMMOBILIARE DELL'ENTE

Il patrimonio immobiliare dell'Ente è pubblicato sul sito internet del Comune di Livo alla Sezione amministrazione trasparente al link di seguito indicato

<https://www.comune.livo.tn.it/Amministrazione-Trasparente/Beni-immobili-e-gestione-patrimonio/Patrimonio-immobiliare>

CONTABILITA' ECONOMICO-PATRIMONIALE

Il consiglio comunale con delibera del consiglio comunale nr 09 del 29/06/2020 si è avvalso della facoltà di non tenere la contabilità economico-patrimoniale confermata con delibera di giunta comunale nr 19 del 25.03.2021 e di non predisporre il bilancio consolidato di cui all'art 233-bis comma 43 del TUEL...

A partire dal rendiconto 2020 il comune di Livo è tenuto ad allegare una situazione patrimoniale al 31.12. secondo gli schemi semplificati approvati con decreto ministeriale del 10.11.2020

Si rappresenta di seguito la Situazione patrimoniale dell'Ente al 31.12.2025

Comune di LIVO TN			STATO PATRIMONIALE (ATTIVO)	
STATO PATRIMONIALE ATTIVO			2025	2024
		A) CREDITI vs.LO STATO ED ALTRE AMMINISTRAZIONI PUBBLICHE PER LA PARTECIPAZIONE AL FONDO DI DOTAZIONE	-	-
		TOTALE CREDITI vs PARTECIPANTI (A)	-	-
		B) IMMOBILIZZAZIONI		
		<i>Immobilizzazioni immateriali</i>		
I	1	Costi di impianto e di ampliamento	-	-
	2	Costi di ricerca sviluppo e pubblicità	7.702,46	11.428,52
	3	Diritti di brevetto ed utilizzazione opere dell'ingegno	30.364,99	5.244,83
	4	Concessioni, licenze, marchi e diritti simile	-	-
	5	Avviamento	-	-
	6	Immobilizzazioni in corso ed acconti	-	-
	9	Altre	-	-
		Totale immobilizzazioni immateriali	38.067,45	16.673,35
		<i>Immobilizzazioni materiali</i>		
II	1	Beni demaniali	6.956.247,42	7.204.128,36
	1.1	Terreni	164.335,57	164.335,57
	1.2	Fabbricati	1.002.090,12	1.031.173,55
	1.3	Infrastrutture	5.105.023,31	5.290.960,73
	1.9	Altri beni demaniali	684.798,42	717.658,51
III	2	Altre immobilizzazioni materiali	11.660.053,31	11.686.608,49
	2.1	Terreni	706.809,76	701.745,76
	a	<i>di cui in leasing finanziario</i>	-	-
	2.2	Fabbricati	10.674.062,47	10.708.572,11
	a	<i>di cui in leasing finanziario</i>	-	-
	2.3	Impianti e macchinari	78.770,43	80.394,52
	a	<i>di cui in leasing finanziario</i>	-	-
	2.4	Attrezzature industriali e commerciali	123.942,17	126.750,89
	2.5	Mezzi di trasporto	9.789,29	14.683,93
	2.6	Macchine per ufficio e hardware	7.266,32	4.854,36
	2.7	Mobili e arredi	59.612,87	49.806,92
	2.8	Infrastrutture	-	-
	2.99	Altri beni materiali	-	-
	3	Immobilizzazioni in corso ed acconti	264.643,47	81.029,33
		Totale immobilizzazioni materiali	18.880.944,20	18.971.766,18
IV		<i>Immobilizzazioni Finanziarie</i>		
	1	Partecipazioni in	232.082,17	232.082,17
	a	<i>imprese controllate</i>	-	-
	b	<i>imprese partecipate</i>	232.082,17	232.082,17
	c	<i>altri soggetti</i>	-	-
	2	Crediti verso	-	-
	a	<i>altre amministrazioni pubbliche</i>	-	-
	b	<i>imprese controllate</i>	-	-
	c	<i>imprese partecipate</i>	-	-
	d	<i>altri soggetti</i>	-	-
	3	Altri titoli	-	-
		Totale immobilizzazioni finanziarie	232.082,17	232.082,17
		TOTALE IMMOBILIZZAZIONI (B)	19.151.093,82	19.220.521,70

Comune di LIVO TN			STATO PATRIMONIALE (ATTIVO)	
STATO PATRIMONIALE ATTIVO			2025	2024
C) ATTIVO CIRCOLANTE				
I	<u>Rimanenze</u>		-	-
	Totale rimanenze		-	-
<u>Crediti</u>				
II	1 Crediti di natura tributaria		1.834,12	3.728,93
	a Crediti da tributi destinati al finanziamento della sanità		-	-
	b Altri crediti da tributi		1.834,12	3.728,93
	c Crediti da Fondi perequativi		-	-
2	Crediti per trasferimenti e contributi		983.492,33	709.004,14
	a verso amministrazioni pubbliche		983.492,33	709.004,14
	b imprese controllate		-	-
	c imprese partecipate		-	-
	d verso altri soggetti		-	-
3	Verso clienti ed utenti		72.944,39	93.493,15
4	Altri Crediti		39.128,11	54.503,13
	a verso l'erario		-	-
	b per attività svolta per c/terzi		-	-
	c altri		39.128,11	54.503,13
	Totale crediti		1.097.398,95	860.729,35
<u>Attività finanziarie che non costituiscono immobilizzi</u>				
III	1 Partecipazioni		-	-
	2 Altri titoli		-	-
	Totale attività finanziarie che non costituiscono immobilizzi		-	-
<u>Disponibilità liquide</u>				
IV	1 Conto di tesoreria		575.462,65	589.045,11
	a Istituto tesoriere		575.462,65	589.045,11
	b presso Banca d'Italia		-	-
2	Altri depositi bancari e postali		5.500,00	5.500,00
3	Denaro e valori in cassa		103,75	68,75
4	Altri conti presso la tesoreria statale intestati all'ente		-	-
	Totale disponibilità liquide		581.066,40	594.613,86
	TOTALE ATTIVO CIRCOLANTE (C)		1.678.465,35	1.455.343,21
D) RATEI E RISCONTI				
1	Ratei attivi		-	-
2	Risconti attivi		-	-
	TOTALE RATEI E RISCONTI (D)		-	-
	TOTALE DELL'ATTIVO (A+B+C+D)		20.829.559,17	20.675.864,91

Comune di LIVO TN			
STATO PATRIMONIALE (PASSIVO)			
STATO PATRIMONIALE PASSIVO		2025	2024
	A) PATRIMONIO NETTO		
I	Fondo di dotazione	2.080.221,91	2.080.221,91
II	Riserve	16.783.702,92	17.069.867,67
b	<i>da capitale</i>	-	-
c	<i>da permessi di costruire</i>	-	-
d	<i>riserve indisponibili per beni demaniali e patrimoniali</i>		
d	<i>indisponibili e per i beni culturali</i>	16.783.702,92	17.069.867,67
e	<i>altre riserve indisponibili</i>	-	-
f	<i>altre riserve disponibili</i>	-	-
III	Risultato economico dell'esercizio	-	-
IV	Risultati economici di esercizi precedenti	1.571.166,69	1.042.438,68
V	Riserve negative per beni indisponibili	-	-
	TOTALE PATRIMONIO NETTO (A)	20.435.091,52	20.192.528,26
	B) FONDI PER RISCHI ED ONERI		
1	Per trattamento di quiescenza	-	-
2	Per imposte	-	-
3	Altri	16,00	3.962,00
	TOTALE FONDI RISCHI ED ONERI (B)	16,00	3.962,00
	C) TRATTAMENTO DI FINE RAPPORTO	29.770,40	36.232,39
	TOTALE T.F.R. (C)	29.770,40	36.232,39
	D) DEBITI		
1	Debiti da finanziamento	196.657,16	256.673,15
a	<i>prestiti obbligazionari</i>	-	-
b	<i>v/ altre amministrazioni pubbliche</i>	58.851,03	88.276,49
c	<i>verso banche e tesoriere</i>	-	-
d	<i>verso altri finanziatori</i>	137.806,13	168.396,66
2	Debiti verso fornitori	91.379,01	92.141,78
3	Acconti	-	-
4	Debiti per trasferimenti e contributi	13.513,23	43.716,10
a	<i>enti finanziati dal servizio sanitario nazionale</i>	-	-
b	<i>altre amministrazioni pubbliche</i>	11.311,53	35.652,43
c	<i>imprese controllate</i>	-	-
d	<i>imprese partecipate</i>	-	-
e	<i>altri soggetti</i>	2.201,70	8.063,67
5	Altri debiti	63.131,85	50.611,23
a	<i>tributari</i>	36.666,70	21.912,58
b	<i>verso istituti di previdenza e sicurezza sociale</i>	499,35	1.716,11
c	<i>per attività svolta per c/terzi</i>	-	-
d	<i>altri</i>	25.965,80	26.982,54
	TOTALE DEBITI (D)	364.681,25	443.142,26

Comune di LIVO TN			
STATO PATRIMONIALE (PASSIVO)			
STATO PATRIMONIALE PASSIVO		2025	2024
	<u>E) RATEI E RISCONTI E CONTRIBUTI AGLI INVESTIMENTI</u>		
I	Ratei passivi	-	-
II	Risconti passivi	-	-
1	Contributi agli investimenti	-	-
a	da altre amministrazioni pubbliche	-	-
b	da altri soggetti	-	-
2	Concessioni pluriennali	-	-
3	Altri risconti passivi	-	-
	TOTALE RATEI E RISCONTI (E)	-	-
	TOTALE DEL PASSIVO (A+B+C+D+E)	20.829.559,17	20.675.864,91
	CONTI D'ORDINE		
	1) Impegni su esercizi futuri	-	-
	2) beni di terzi in uso	-	-
	3) beni dati in uso a terzi	-	-
	4) garanzie prestate a amministrazioni pubbliche	-	-
	5) garanzie prestate a imprese controllate	-	-
	6) garanzie prestate a imprese partecipate	-	-
	7) garanzie prestate a altre imprese	-	-
	TOTALE CONTI D'ORDINE	-	-

ANALISI SERVIZI A DOMANDA

Si attesta che l'ente non essendo in dissesto finanziario, né strutturalmente deficitario in quanto non supera oltre la metà dei parametri obiettivi definiti dal decreto del Ministero dell'Interno del 18/2/2013, ed avendo presentato il certificato del rendiconto 2024 entro i termini di legge, non ha avuto l'obbligo di assicurare per l'anno 2025, la copertura minima dei costi dei servizi a domanda individuale, acquedotto e smaltimento rifiuti.

(Nel caso in cui non sussistano tali condizioni occorre riportare per i servizi suddetti la percentuale di copertura dei costi realizzata tenendo conto dei minimi previsti: servizi a domanda individuale 36%, acquedotto 80% e smaltimento rifiuti dal 70 al 100%).

Si riportano di seguito un dettaglio dei proventi e dei costi dei servizi a domanda individuale (da compilare solo se sono stati predisposti conti economici di dettaglio dei servizi).

TABELLA DI DETTAGLIO DEI SERVIZI A DOMANDA INDIVIDUALE

RENDICONTO 2025	Proventi	Costi	Saldo	% di copertura realizzata	% di copertura prevista
Asilo nido			0,00	0,00	
Casa riposo anziani			0,00	0,00	
Fiere e mercati			0,00	0,00	
Mense scolastiche	€ 13.877,15	€ 15.502,69	-€ 1.625,54	89,51	
Musei e pinacoteche			0,00	0,00	
Teatri, spettacoli e mostre			0,00	0,00	
Centro creativo			0,00	0,00	
Bagni pubblici			0,00	0,00	
Totali	0,00	0,00	0,00	0,00	

Si tratta del servizio mensa gestito presso la Scuola dell'Infanzia i cui costi non coperti dalle rette mensa definiti dalla Provincia Autonoma di Trento sono coperti dall'ente provinciale.

PIANO DEGLI INDICATORI DI BILANCIO

Indicatori sintetici
Rendiconto esercizio 2025

TIPOLOGIA INDICATORE	DEFINIZIONE	VALORE INDICATORE 2025 (percentuale)
1 Rigidità strutturale di bilancio		
1.1	Incidenza spese rigide (ripiano disavanzo, personale e debito) su entrate correnti	40,22%
2 Entrate correnti		
2.1	Incidenza degli accertamenti di parte corrente sulle previsioni iniziali di parte corrente	117,34%
2.2	Incidenza degli accertamenti di parte corrente sulle previsioni definitive di parte corrente	101,55%
2.3	Incidenza degli accertamenti delle entrate proprie sulle previsioni iniziali di parte corrente	57,41%
2.4	Incidenza degli accertamenti delle entrate proprie sulle previsioni definitive di parte corrente	49,69%
2.5	Incidenza degli incassi correnti sulle previsioni iniziali di parte corrente	95,34%
2.6	Incidenza degli incassi correnti sulle previsioni definitive di parte corrente	91,55%
2.7	Incidenza degli incassi delle entrate proprie sulle previsioni iniziali di parte corrente	47,72%
2.8	Incidenza degli incassi delle entrate proprie sulle previsioni definitive di parte corrente	45,82%
3 Anticipazioni dell'Istituto tesoriere		
3.1	Utilizzo medio Anticipazioni di tesoreria	0,00%
3.2	Anticipazione chiuse solo contabilmente	0,00%
4 Spese di personale		
4.1	Incidenza della spesa di personale sulla spesa corrente	45,55%

4,2	Incidenza del salario accessorio ed incoincidente rispetto al totale della spesa di personale Indica il peso delle componenti afferenti la contrattazione decentrata dell'ente rispetto al totale dei redditi da lavoro	Impegni (pdc 1.01.01.004 + 1.01.01.008 "indennità e altri compensi al personale a tempo indeterminato e determinato" + pdc 1.01.01.003 + 1.01.01.007 "straordinario al personale a tempo indeterminato e determinato" + FPV in uscita concernente il Macroaggregato 1.1 – FPV di entrata concernente il Macroaggregato 1.1) / Impegni (Macroaggregato 1.1 "Redditi di lavoro dipendente" + pdc U.1.02.01.01.000 "IRAP" + FPV in uscita concernente il Macroaggregato 1.1 – FPV in entrata concernente il Macroaggregato 1.1)	7,39%
4,3	Incidenza spesa personale flessibile rispetto al totale della spesa di personale Indica come gli enti soddisfano le proprie esigenze di risorse umane, mixando le varie alternative contrattuali più rigide (personale dipendente) o meno rigide (forme di lavoro flessibile)	Impegni (pdc U.1.03.02.010.000 "Consulenze" + pdc U.1.03.02.12.000 "lavoro flessibile/LSU/Lavoro interinale" + pdc U.1.03.02.11.000 "Prestazioni professionali e specialistiche") / Impegni (Macroaggregato 1.1 "Redditi di lavoro dipendente" + pdc U.1.02.01.01.000 "IRAP" + FPV in uscita concernente il Macroaggregato 1.1 – FPV in entrata concernente il Macroaggregato 1.1)	13,97%
4,4	Spesa di personale procapite (Indicatore di equilibrio dimensionale in valore assoluto)	Impegni (Macroaggregato 1.1 "Redditi di lavoro dipendente" + pdc 1.02.01.01.000 "IRAP" + FPV personale in uscita 1.1 – FPV personale in entrata concernente il Macroaggregato 1.1) / popolazione residente al 1° gennaio (al 1° gennaio dell'esercizio di riferimento o, se non disponibile, al 1° gennaio dell'ultimo anno disponibile)	634,59
5 Esternalizzazione dei servizi			
5,1	Indicatore di esternalizzazione dei servizi	(pdc U.1.03.02.15.000 "Contratti di servizio pubblico" + pdc U.1.04.03.01.000 "Trasferimenti correnti a imprese controllate" + pdc U.1.04.03.02.000 "Trasferimenti correnti a altre imprese partecipate") / totale spese Titolo I	0,47%
6 Interessi passivi			
6,1	Incidenza degli interessi passivi sulle entrate correnti	Impegni Macroaggregato 1.7 "Interessi passivi" / Accertamenti primi tre titoli delle Entrate ("Entrate correnti")	0,55%
6,2	Incidenza degli interessi passivi sulle anticipazioni sul totale della spesa per interessi passivi	Impegni voce del pdc U.1.07.06.04.000 "Interessi passivi su anticipazioni di tesoreria" / Impegni Macroaggregato 1.7 "Interessi passivi"	0,00%
6,3	Incidenza interessi di mora sul totale della spesa per interessi passivi	Impegni voce del pdc U.1.07.06.02.000 "Interessi di mora" / Impegni Macroaggregato 1.7 "Interessi passivi"	0,00%
7 Investimenti			
7,1	Incidenza investimenti sul totale della spesa corrente e in conto capitale	Impegni (Macroaggregato 2.2 "Investimenti fissi lordi e acquisto di terreni" + Macroaggregato 2.3 "Contributi agli investimenti") / totale Impegni Tit. I + II	36,42%
7,2	Investimenti diretti procapite (in valore assoluto)	Impegni per Macroaggregato 2.2 "Investimenti fissi lordi e acquisto di terreni" / popolazione residente al 1° gennaio (al 1° gennaio dell'esercizio di riferimento o, se non disponibile, al 1° gennaio dell'ultimo anno disponibile)	783,77
7,3	Contributi agli investimenti procapite (in valore assoluto)	Impegni per Macroaggregato 2.3 "Contributi agli investimenti" / popolazione residente (al 1° gennaio dell'esercizio di riferimento o, se non disponibile, al 1° gennaio dell'ultimo anno disponibile)	9,35
7,4	Investimenti complessivi procapite (in valore assoluto)	Impegni per Macroaggregati 2.2 "Investimenti fissi lordi e acquisto di terreni" e 2.3 "Contributi agli investimenti" / popolazione residente (al 1° gennaio dell'esercizio di riferimento o, se non disponibile, al 1° gennaio dell'ultimo anno disponibile)	793,12
7,5	Quota investimenti complessivi finanziati dal risparmio corrente	Margine corrente di competenza / (Impegni + relativi FPV (Macroaggregato 2.2 "Investimenti fissi lordi e acquisto di terreni" + Macroaggregato 2.3 "Contributi agli investimenti")) (9)	0,00%
7,6	Quota investimenti complessivi finanziati dal saldo positivo delle partite finanziarie	Saldo positivo delle partite finanziarie / (Impegni + relativi FPV (Macroaggregato 2.2 "Investimenti fissi lordi e acquisto di terreni" + Macroaggregato 2.3 "Contributi agli investimenti")) (9)	0,00%

7,7	Quota investimenti complessivi finanziati da debito	Accertamenti (Titolo 6 "Accensione prestiti" - Categoria 6.02.02 "Anticipazioni" - Categoria 6.03.03 "Accensione prestiti a seguito di escussione di garanzie" - Accensioni di prestiti da rinegoziazioni) / [Impegni + relativi FPV (Macroaggregato 2.2 "Investimenti fissi lordi e acquisto di terreni" + Macroaggregato 2.3 "Contributi agli investimenti")] (9)	0,00%
8 Analisi dei residui			
8,1	Incidenza nuovi residui passivi di parte corrente su stock residui passivi correnti	Totale residui passivi titolo 1 di competenza dell'esercizio / Totale residui passivi titolo 1 al 31 dicembre	98,68%
8,2	Incidenza nuovi residui passivi in c/capitale su stock residui passivi in conto capitale al 31 dicembre	Totale residui passivi titolo 2 di competenza dell'esercizio / Totale residui titolo 2 al 31 dicembre	100,00%
8,3	Incidenza nuovi residui passivi per incremento attività finanziarie su stock residui passivi per incremento attività finanziarie al 31 dicembre	Totale residui passivi titolo 3 di competenza dell'esercizio / Totale residui passivi titolo 3 al 31 dicembre	0,00%
8,4	Incidenza nuovi residui attivi di parte corrente su stock residui attivi di parte corrente	Totale residui attivi titoli 1,2,3 di competenza dell'esercizio / Totale residui attivi titoli 1, 2 e 3 al 31 dicembre	87,38%
8,5	Incidenza nuovi residui attivi in c/capitale su stock residui attivi in c/capitale	Totale residui attivi titolo 4 di competenza dell'esercizio / Totale residui attivi titolo 4 al 31 dicembre	47,57%
8,6	Incidenza nuovi residui attivi per riduzione di attività finanziarie su stock residui attivi per riduzione di attività finanziarie	Totale residui attivi titolo 5 di competenza dell'esercizio / Totale residui attivi titolo 5 al 31 dicembre	0,00%
9 Smaltimento debiti non finanziari			
9,1	Smaltimento debiti commerciali nati nell'esercizio	Pagamenti di competenza (Macroaggregati 1.3 "Acquisto di beni e servizi" + 2.2 "Investimenti fissi lordi e acquisto di terreni") / Impegni di competenza (Macroaggregati 1.3 "Acquisto di beni e servizi" + 2.2 "Investimenti fissi lordi e acquisto di terreni")	90,13%
9,2	Smaltimento debiti commerciali nati negli esercizi precedenti	Pagamenti c/residui (Macroaggregati 1.3 "Acquisto di beni e servizi" + 2.2 "Investimenti fissi lordi e acquisto di terreni") / stock residui al 1° gennaio (Macroaggregati 1.3 "Acquisto di beni e servizi" + 2.2 "Investimenti fissi lordi e acquisto di terreni")	99,95%
9,3	Smaltimento debiti verso altre amministrazioni pubbliche nati nell'esercizio	Pagamenti di competenza [Trasferimenti correnti a Amministrazioni Pubbliche (U.1.04.01.00.000) + Trasferimenti di tributi (U.1.05.00.00.000) + Fondi perequativi (U.1.06.00.00.000) + Contributi agli investimenti a Amministrazioni pubbliche (U.2.03.01.00.000) + Altri trasferimenti in conto capitale (U.2.04.01.00.000 + U.2.04.11.00.000 + U.2.04.16.00.000 + U.2.04.21.00.000)] / Impegni di competenza [Trasferimenti correnti a Amministrazioni Pubbliche (U.1.04.01.00.000) + Trasferimenti di tributi (U.1.05.00.00.000) + Fondi perequativi (U.1.06.00.00.000) + Contributi agli investimenti a Amministrazioni pubbliche (U.2.03.01.00.000) + Altri trasferimenti in conto capitale (U.2.04.01.00.000 + U.2.04.11.00.000 + U.2.04.16.00.000 + U.2.04.21.00.000)]	70,10%
9,4	Smaltimento debiti verso altre amministrazioni pubbliche nati negli esercizi precedenti	Pagamenti c/residui [Trasferimenti correnti a Amministrazioni Pubbliche (U.1.04.01.00.000) + Trasferimenti di tributi (U.1.05.00.00.000) + Fondi perequativi (U.1.06.00.00.000) + Contributi agli investimenti a Amministrazioni pubbliche (U.2.03.01.00.000) + Altri trasferimenti in conto capitale (U.2.04.01.00.000 + U.2.04.11.00.000 + U.2.04.16.00.000 + U.2.04.21.00.000)] / stock residui al 1° gennaio [Trasferimenti correnti a Amministrazioni Pubbliche (U.1.04.01.00.000) + Trasferimenti di tributi (U.1.05.00.00.000) + Fondi perequativi (U.1.06.00.00.000) + Contributi agli investimenti a Amministrazioni pubbliche (U.2.03.01.00.000) + Altri trasferimenti in conto capitale (U.2.04.01.00.000 + U.2.04.11.00.000 + U.2.04.16.00.000 + U.2.04.21.00.000)]	82,56%

9,5	Indicatore annuale di tempestività dei pagamenti (di cui al comma 1, dell'articolo 9, DPCM del 22 settembre 2014)	Giorni effettivi intercorrenti tra la data di scadenza della fattura o richiesta equivalente di pagamento e la data di pagamento ai fornitori moltiplicata per l'importo dovuto, rapportata alla somma degli importi pagati nel periodo di riferimento	-23,00
10	Debiti finanziari		
10,1	Incidenza estinzioni anticipate debiti finanziari	Impegni per estinzioni anticipate / Debito da finanziamento al 31 dicembre anno precedente (2)	0,00%
10,2	Incidenza estinzioni ordinarie debiti finanziari	(Totale impegni Titolo 4 della spesa – Impegni estinzioni anticipate) / Debito da finanziamento al 31 dicembre anno precedente (2)	23,38%
10,3	Sostenibilità debiti finanziari	[Impegni (Totale 1.7 "Interessi passivi" – "Interessi di mora" (U.1.07.08.02.000) – "Interessi per anticipazioni prestiti" (U.1.07.08.04.000) + Titolo 4 della spesa – estinzioni anticipate) – (Accertamenti Entrate categoria E.4.02.06.00.000 "Contributi agli investimenti direttamente destinati al rimborso di prestiti da amministrazioni pubbliche") + Trasferimenti in conto capitale per assunzione di debiti dell'amministrazione da parte di amministrazioni pubbliche (E.4.03.01.00.000) + Trasferimenti in conto capitale da parte di amministrazioni pubbliche per cancellazione di debiti dell'amministrazione (E.4.03.04.00.000)] / Accertamenti titoli 1, 2 e 3	4,88%
10,4	Indebitamento procapite (in valore assoluto)	Debito di finanziamento al 31/12 (2) / popolazione residente (al 1° gennaio dell'esercizio di riferimento o, se non disponibile, al 1° gennaio dell'ultimo anno disponibile)	254,74
11	Composizione dell'avanzo di amministrazione (4)		
11,1	Incidenza quota libera di parte corrente nell'avanzo	Quota libera di parte corrente dell'avanzo/Avanzo di amministrazione (5)	86,81%
11,2	Incidenza quota libera in c/capitale nell'avanzo	Quota libera in conto capitale dell'avanzo/Avanzo di amministrazione (6)	4,95%
11,3	Incidenza quota accantonata nell'avanzo	Quota accantonata dell'avanzo/Avanzo di amministrazione (7)	4,93%
11,4	Incidenza quota vincolata nell'avanzo	Quota vincolata dell'avanzo/Avanzo di amministrazione (8)	3,30%
12	Disavanzo di amministrazione		
12,1	Quota disavanzo ripianato nell'esercizio	Disavanzo di amministrazione esercizio precedente – Disavanzo di amministrazione esercizio in corso / Totale Disavanzo esercizio precedente (3)	0,00%
12,2	Incremento del disavanzo rispetto all'esercizio precedente	Disavanzo di amministrazione esercizio in corso – Disavanzo di amministrazione esercizio precedente / Totale Disavanzo esercizio precedente (3)	0,00%
12,3	Sostenibilità patrimoniale del disavanzo	Totale disavanzo di amministrazione (3) / Patrimonio netto (1)	0,00%
12,4	Sostenibilità disavanzo effettivamente a carico dell'esercizio	Disavanzo iscritto in spesa del conto del bilancio / Accertamenti dei titoli 1, 2 e 3 delle entrate	0,00%
13	Debiti fuori bilancio		
13,1	Debiti riconosciuti e finanziati	Importo Debiti fuori bilancio riconosciuti e finanziati / Totale impegni titolo I e titolo II	0,00%
13,2	Debiti in corso di riconoscimento	Importo debiti fuori bilancio in corso di riconoscimento/Totale accertamento entrate dei titoli 1, 2 e 3	0,00%
13,3	Debiti riconosciuti e in corso di finanziamento	Importo Debiti fuori bilancio riconosciuti e in corso di finanziamento/Totale accertamento entrate dei titoli 1, 2 e 3	0,00%
14	Fondo pluriennale vincolato		
14,1	Utilizzo del FPV	(Fondo pluriennale vincolato corrente e capitale iscritto in entrata del bilancio - Quota del fondo pluriennale vincolato corrente e capitale non utilizzata nel corso dell'esercizio e rinviata agli esercizi successivi) / Fondo pluriennale vincolato corrente e capitale iscritto in entrata nel bilancio (Per il FPV riferirsi ai valori riportati nell'allegato del rendiconto concernente il FPV, totale delle colonne a) e c)	40,97%
15	Partite di giro e conto terzi		
15,1	Incidenza partite di giro e conto terzi in entrata	Totale accertamenti Entrate per conto terzi e partite di giro / Totale accertamenti primi tre titoli delle entrate (al netto delle operazioni riguardanti la gestione della cassa vincolata)	18,16%
15,2	Incidenza partite di giro e conto terzi in uscita	Totale impegni Uscite per conto terzi e partite di giro / Totale impegni del titolo I della spesa (al netto delle operazioni riguardanti la gestione della cassa vincolata)	23,55%

PIANO DEGLI INDICATORI DI BILANCIO

Indicatori analitici concernenti la composizione delle entrate e l'effettiva capacità di riscossione

Rendiconto esercizio 2025

Titolo Tipologia	Denominazione	Composizione delle entrate (valori percentuali)			Percentuale di riscossione				
		Previsioni iniziali competenza/ totale previsioni iniziali competenza	Previsioni definitive competenza/ totale previsioni definitive competenza	Accertamenti/ Totale Accertamenti	% di riscossione prevista nel bilancio di previsione iniziale: Previsioni iniziali cassa/ (previsioni iniziali competenza + residui)	% di riscossione prevista nelle previsioni definitive: Previsioni definitive cassa/ (previsioni definitive competenza + residui)	% di riscossione complessiva: (Riscossioni c/comp+ Riscossioni c/residui)/ (Accertamenti + residui definitivi iniziali)	% di riscossione dei crediti esigibili nell'esercizio: Riscossioni c/comp/ Accertamenti di competenza	% di riscossione dei crediti esigibili negli esercizi precedenti: Riscossioni c/residui/ residui definitivi iniziali
TITOLO 1:	Entrate correnti di natura tributaria, contributiva e perequativa								
10101	Tipologia 101: Imposte, tasse e proventi assimilati	11,96%	7,96%	11,75%	100,00%	94,33%	92,72%	98,48%	18,90%
10104	Tipologia 104: Compartecipazioni di tributi	0,00%	0,00%	0,00%	0,00%	0,00%	0,00%	0,00%	0,00%
10301	Tipologia 301: Fondi perequativi da Amministrazioni Centrali	0,00%	0,00%	0,00%	0,00%	0,00%	0,00%	0,00%	0,00%
10302	Tipologia 302: Fondi perequativi dalla Regione o Provincia autonoma	0,00%	0,00%	0,00%	0,00%	0,00%	0,00%	0,00%	0,00%
10000	Totale TITOLO 1: Entrate correnti di natura tributaria, contributiva e perequativa	11,96%	7,96%	11,75%	100,00%	94,33%	92,72%	98,48%	18,90%
TITOLO 2:	Trasferimenti correnti								
20101	Tipologia 101: Trasferimenti correnti da Amministrazioni pubbliche	28,51%	22,09%	32,08%	100,00%	99,50%	84,83%	83,92%	89,43%
20102	Tipologia 102: Trasferimenti correnti da Famiglie	0,00%	0,00%	0,00%	0,00%	0,00%	0,00%	0,00%	0,00%
20103	Tipologia 103: Trasferimenti correnti da Imprese	0,00%	0,00%	0,00%	0,00%	0,00%	0,00%	0,00%	0,00%
20104	Tipologia 104: Trasferimenti correnti da Istituzioni Sociali Private	0,00%	0,00%	0,00%	0,00%	0,00%	0,00%	0,00%	0,00%
20105	Tipologia 105: Trasferimenti correnti dall'Unione europea e dal Resto del Mondo	0,00%	0,00%	0,00%	0,00%	0,00%	0,00%	0,00%	0,00%
20000	Totale TITOLO 2: Trasferimenti correnti	28,51%	22,09%	32,08%	100,00%	99,50%	84,83%	83,92%	89,43%
TITOLO 3:	Entrate extratributarie								

PIANO DEGLI INDICATORI DI BILANCIO

Indicatori analitici concernenti la composizione delle entrate e l'effettiva capacità di riscossione

Rendiconto esercizio 2025

Titolo Tipologia	Denominazione	Composizione delle entrate (valori percentuali)			Percentuale di riscossione				
		Previsioni iniziali competenza/ totale previsioni iniziali competenza	Previsioni definitive competenza/ totale previsioni definitive competenza	Accertamenti/ Totale Accertamenti	% di riscossione prevista nel bilancio di previsione iniziale: Previsioni iniziali cassa/ (previsioni iniziali competenza + residui)	% di riscossione prevista nelle previsioni definitive: Previsioni definitive cassa/ (previsioni definitive competenza + residui)	% di riscossione complessiva: (Riscossioni c/comp+ Riscossioni c/residui)/ (Accertamenti + residui definitivi iniziali)	% di riscossione dei crediti esigibili nell'esercizio: Riscossioni c/comp/ Accertamenti di competenza	% di riscossione dei crediti esigibili negli esercizi precedenti: Riscossioni c/residui/ residui definitivi iniziali
30100	Tipologia 100: Vendita di beni e servizi e proventi derivanti dalla gestione dei beni	10,76%	8,53%	12,34%	100,00%	79,06%	78,77%	68,92%	99,17%
30200	Tipologia 200: Proventi derivanti dall'attività di controllo e repressione delle irregolarità e degli illeciti	0,08%	0,07%	0,08%	100,00%	78,13%	75,27%	100,00%	6,69%
30300	Tipologia 300: Interessi attivi	0,28%	0,32%	0,62%	100,00%	100,00%	80,87%	74,47%	100,00%
30400	Tipologia 400: Altre entrate da redditi di capitale	2,81%	2,90%	4,20%	100,00%	100,00%	100,00%	100,00%	0,00%
30500	Tipologia 500: Rimborsi e altre entrate correnti	1,03%	0,78%	1,75%	100,00%	100,00%	62,46%	47,01%	100,00%
30000	Totale titolo 3 : Entrate extratributarie	14,96%	12,60%	18,99%	100,00%	84,65%	80,71%	74,09%	98,89%
TITOLO 4 :	Entrate in conto capitale								
40100	Tipologia 100: Tributi in conto capitale	0,00%	0,04%	0,13%	0,00%	100,00%	100,00%	100,00%	0,00%
40200	Tipologia 200: Contributi agli investimenti	11,52%	34,11%	24,81%	100,00%	100,00%	23,37%	24,38%	22,40%
40300	Tipologia 300: Altri trasferimenti in conto capitale	0,00%	0,37%	0,54%	0,00%	100,00%	100,00%	100,00%	0,00%
40400	Tipologia 400: Entrate da alienazione di beni materiali e immateriali	0,00%	0,00%	0,00%	0,00%	0,00%	0,00%	0,00%	0,00%
40500	Tipologia 500: Altre entrate in conto capitale	0,00%	0,20%	0,29%	100,00%	41,40%	62,45%	100,00%	55,45%
40000	Totale TITOLO 4: Entrate in conto capitale	11,52%	34,72%	25,77%	100,00%	98,62%	25,69%	27,21%	24,27%
TITOLO 5:	Entrate da riduzione di attività finanziarie								

PIANO DEGLI INDICATORI DI BILANCIO

Indicatori analitici concernenti la composizione delle entrate e l'effettiva capacità di riscossione

Rendiconto esercizio 2025

Titolo Tipologia	Denominazione	Composizione delle entrate (valori percentuali)			Percentuale di riscossione				
		Previsioni iniziali competenza/ totale previsioni iniziali competenza	Previsioni definitive competenza/ totale previsioni definitive competenza	Accertamenti/ Totale Accertamenti	% di riscossione prevista nel bilancio di previsione iniziale: Previsioni iniziali cassa/ (previsioni iniziali competenza + residui)	% di riscossione prevista nelle previsioni definitive: Previsioni definitive cassa/ (previsioni definitive competenza + residui)	% di riscossione complessiva: (Riscossioni c/comp+ Riscossioni c/residui)/ (Accertamenti + residui definitivi iniziali)	% di riscossione dei crediti esigibili nell'esercizio: Riscossioni c/comp/ Accertamenti di competenza	% di riscossione dei crediti esigibili negli esercizi precedenti: Riscossioni c/residui/ residui definitivi iniziali
50100	Tipologia 100: Alienazione di attività finanziarie	0,00%	0,00%	0,00%	0,00%	0,00%	0,00%	0,00%	0,00%
50200	Tipologia 200: Riscossione crediti di breve termine	0,00%	0,00%	0,00%	0,00%	0,00%	0,00%	0,00%	0,00%
50300	Tipologia 300: Riscossione crediti di medio-lungo termine	0,00%	0,00%	0,00%	0,00%	0,00%	0,00%	0,00%	0,00%
50400	Tipologia 400: Altre entrate per riduzione di attività finanziarie	0,00%	0,00%	0,00%	0,00%	0,00%	0,00%	0,00%	0,00%
50000	Totale TITOLO 5: Entrate da riduzione di attività finanziarie	0,00%	0,00%	0,00%	0,00%	0,00%	0,00%	0,00%	0,00%
TITOLO 6:	Accensione prestiti								
60100	Tipologia 100: Emissione di titoli obbligazionari	0,00%	0,00%	0,00%	0,00%	0,00%	0,00%	0,00%	0,00%
60200	Tipologia 200: Accensione prestiti a breve termine	0,00%	0,00%	0,00%	0,00%	0,00%	0,00%	0,00%	0,00%
60300	Tipologia 300: Accensione mutui e altri finanziamenti a medio lungo termine	0,00%	0,00%	0,00%	0,00%	0,00%	0,00%	0,00%	0,00%
60400	Tipologia 400: Altre forme di indebitamento	0,00%	0,00%	0,00%	0,00%	0,00%	0,00%	0,00%	0,00%
60000	Totale TITOLO 6: Accensione prestiti	0,00%	0,00%	0,00%	0,00%	0,00%	0,00%	0,00%	0,00%
TITOLO 7:	Anticipazioni da istituto tesoriere/cassiere								
70100	Tipologia 100: Anticipazioni da istituto tesoriere/cassiere	13,60%	9,06%	0,00%	100,00%	0,00%	0,00%	0,00%	0,00%
70000	Totale TITOLO 7: Anticipazioni da istituto tesoriere/cassiere	13,60%	9,06%	0,00%	100,00%	0,00%	0,00%	0,00%	0,00%

PIANO DEGLI INDICATORI DI BILANCIO

Indicatori analitici concernenti la composizione delle entrate e l'effettiva capacità di riscossione

Rendiconto esercizio 2025

Titolo Tipologia	Denominazione	Composizione delle entrate (valori percentuali)			Percentuale di riscossione				
		Previsioni iniziali competenza/ totale previsioni iniziali competenza	Previsioni definitive competenza/ totale previsioni definitive competenza	Accertamenti/ Totale Accertamenti	% di riscossione prevista nel bilancio di previsione iniziale: Previsioni iniziali cassa/ (previsioni iniziali competenza + residui)	% di riscossione prevista nelle previsioni definitive: Previsioni definitive cassa/ (previsioni definitive competenza + residui)	% di riscossione complessiva: (Riscossioni c/comp+ Riscossioni c/residui)/ (Accertamenti + residui definitivi iniziali)	% di riscossione dei crediti esigibili nell'esercizio: Riscossioni c/comp/ Accertamenti di competenza	% di riscossione dei crediti esigibili negli esercizi precedenti: Riscossioni c/residui/ residui definitivi iniziali
TITOLO 9:	Entrate per conto terzi e partite di giro								
90100	Tipologia 100: Entrate per partite di giro	16,61%	11,68%	10,44%	100,00%	100,00%	100,00%	100,00%	0,00%
90200	Tipologia 200: Entrate per conto terzi	2,84%	1,89%	0,96%	100,00%	100,00%	100,00%	100,00%	0,00%
90000	Totale TITOLO 9: Entrate per conto terzi e partite di giro	19,45%	13,58%	11,41%	100,00%	100,00%	100,00%	100,00%	0,00%
TOTALE ENTRATE		100,00%	100,00%	100,00%	100,00%	89,83%	63,81%	70,98%	46,53%

Piano degli indicatori di bilancio
Indicatori analitici concernenti la composizione delle spese per missioni e programmi
Rendiconto esercizio 2025

MISSIONI E PROGRAMMI			COMPOSIZIONE DELLE SPESE PER MISSIONI E PROGRAMMI (dati percentuali)						
			Previsioni Iniziali		Previsioni definitive		Dati di rendiconto		
			Incidenza Missioni/Programmi: Previsioni stanziamento/ totale previsioni missioni	di cui Incidenza FPV: Previsioni stanziamento FPV/ Previsione FPV totale	Incidenza Missioni/Programmi: Previsioni stanziamento/ totale previsioni missioni	di cui Incidenza FPV: Previsioni stanziamento FPV/ Previsione FPV totale	Incidenza Missione programma: (Impegni + FPV)/(Totale Impegni + Totale FPV)	di cui Incidenza FPV: FPV / Totale FPV	di cui Incidenza economie di spesa: Economie di competenza/ Totale Economie di competenza
Missione 01 Servizi istituzionali, generali e di gestione	01	Organi istituzionali	3,36%	0,00%	2,32%	0,00%	3,37%	0,00%	0,56%
	02	Segreteria generale	6,67%	19,86%	5,44%	4,88%	8,08%	4,88%	1,05%
	03	Gestione economica, finanziaria, programmazione, provveditorato	4,26%	29,81%	2,85%	2,66%	4,28%	2,66%	0,45%
	04	Gestione delle entrate tributarie e servizi fiscali	0,51%	0,00%	0,39%	0,00%	0,31%	0,00%	0,52%
	05	Gestione dei beni demaniali e patrimoniali	2,20%	0,00%	4,91%	5,14%	7,32%	5,14%	0,89%
	06	Ufficio tecnico	3,93%	26,34%	2,90%	4,34%	3,64%	4,34%	1,65%
	07	Elezioni e consultazioni popolari - Anagrafe e stato civile	2,61%	11,07%	1,80%	1,01%	2,53%	1,01%	0,60%
	08	Statistica e sistemi informativi	1,19%	0,00%	4,15%	0,00%	1,70%	0,00%	8,23%
	09	Assistenza tecnico-amministrativa agli enti locali	0,00%	0,00%	0,00%	0,00%	0,00%	0,00%	0,00%
	10	Risorse umane	2,27%	0,00%	1,49%	0,00%	1,97%	0,00%	0,69%
	11	Altri servizi generali	0,72%	0,00%	0,43%	0,00%	0,52%	0,00%	0,28%
	TOTALE Missione 01 Servizi istituzionali, generali e di gestione		27,72%	87,08%	26,67%	18,03%	33,71%	18,03%	14,92%
Missione 02 Giustizia	01	Uffici giudiziari	0,00%	0,00%	0,00%	0,00%	0,00%	0,00%	0,00%
	02	Casa circondariale e altri servizi	0,00%	0,00%	0,00%	0,00%	0,00%	0,00%	0,00%
		TOTALE Missione 02 Giustizia		0,00%	0,00%	0,00%	0,00%	0,00%	0,00%
Missione 03 Ordine pubblico e sicurezza	01	Polizia locale e amministrativa	0,00%	0,00%	0,00%	0,00%	0,00%	0,00%	0,00%
	02	Sistema integrato di sicurezza urbana	0,00%	0,00%	0,00%	0,00%	0,00%	0,00%	0,00%
		TOTALE MISSIONE 03 Ordine pubblico e sicurezza		0,00%	0,00%	0,00%	0,00%	0,00%	0,00%
Missione 04 Istruzione e diritto allo studio	01	Istruzione prescolastica	6,53%	8,84%	5,53%	1,75%	7,76%	1,75%	1,82%
	02	Altri ordini di istruzione non universitaria	2,35%	0,00%	2,84%	2,44%	3,95%	2,44%	0,98%
	04	Istruzione universitaria	0,00%	0,00%	0,00%	0,00%	0,00%	0,00%	0,00%
	05	Istruzione tecnica superiore	0,00%	0,00%	0,00%	0,00%	0,00%	0,00%	0,00%
	06	Servizi ausiliari all'istruzione	0,80%	0,00%	0,64%	0,00%	0,93%	0,00%	0,15%
	07	Diritto allo studio	0,00%	0,00%	0,00%	0,00%	0,00%	0,00%	0,00%
		TOTALE MISSIONE 04 Istruzione e diritto allo studio		9,68%	8,84%	9,00%	4,19%	12,63%	4,19%

1/5

Piano degli indicatori di bilancio
Indicatori analitici concernenti la composizione delle spese per missioni e programmi
Rendiconto esercizio 2025

MISSIONI E PROGRAMMI			COMPOSIZIONE DELLE SPESE PER MISSIONI E PROGRAMMI (dati percentuali)						
			Previsioni Iniziali		Previsioni definitive		Dati di rendiconto		
			Incidenza Missioni/Programmi: Previsioni stanziamento/ totale previsioni missioni	di cui Incidenza FPV: Previsioni stanziamento FPV/ Previsione FPV totale	Incidenza Missioni/Programmi: Previsioni stanziamento/ totale previsioni missioni	di cui Incidenza FPV: Previsioni stanziamento FPV/ Previsione FPV totale	Incidenza Missione programma: (Impegni + FPV)/(Totale Impegni + Totale FPV)	di cui Incidenza FPV: FPV / Totale FPV	di cui Incidenza economie di spesa: Economie di competenza/ Totale Economie di competenza
Missione 05 Tutela e valorizzazione dei beni e delle attività culturali	01	Valorizzazione dei beni di interesse storico	0,00%	0,00%	0,00%	0,00%	0,00%	0,00%	0,00%
	02	Attività culturali e interventi diversi nel settore culturale	0,77%	0,00%	0,59%	0,00%	0,55%	0,00%	0,65%
	Totale Missione 05 Tutela e valorizzazione dei beni e attività culturali		0,77%	0,00%	0,59%	0,00%	0,55%	0,00%	0,65%
Missione 06 Politiche giovanili sport e tempo libero	01	Sport e tempo libero	0,51%	0,00%	0,42%	0,00%	0,46%	0,00%	0,37%
	02	Giovani	0,15%	0,00%	0,09%	0,00%	0,13%	0,00%	0,02%
	Totale Missione 06 Politiche giovanili sport e tempo libero		0,76%	0,00%	0,51%	0,00%	0,59%	0,00%	0,38%
Missione 07 Turismo	01	Sviluppo e la valorizzazione del turismo	0,16%	0,00%	0,27%	0,00%	0,42%	0,00%	0,01%
	Totale Missione 07 Turismo		0,16%	0,00%	0,27%	0,00%	0,42%	0,00%	0,01%
Totale Missione 08 Assetto del territorio ed edilizia abitativa	01	Urbanistica e assetto del territorio	5,06%	0,00%	5,77%	20,09%	9,11%	20,09%	0,19%
	02	Edilizia residenziale pubblica e locale e piani di edilizia economico-popolare	0,00%	0,00%	0,00%	0,00%	0,00%	0,00%	0,00%
	Totale Missione 08 Assetto del territorio ed edilizia abitativa		5,06%	0,00%	5,77%	20,09%	9,11%	20,09%	0,19%
Missione 09 Sviluppo sostenibile e tutela del territorio e dell'ambiente	01	Difesa del suolo	0,00%	0,00%	0,00%	0,00%	0,00%	0,00%	0,00%
	02	Tutela, valorizzazione e recupero ambientale	0,47%	0,00%	0,89%	0,00%	0,27%	0,00%	1,92%
	03	Rifiuti	0,28%	0,00%	0,16%	0,00%	0,21%	0,00%	0,08%
	04	Servizio idrico integrato	4,14%	0,00%	22,06%	48,12%	13,69%	48,12%	36,01%
	05	Aree protette, parchi naturali, protezione naturalistica e forestazione	0,00%	0,00%	0,00%	0,00%	0,00%	0,00%	0,00%
	06	Tutela e valorizzazione delle risorse idriche	0,00%	0,00%	0,00%	0,00%	0,00%	0,00%	0,00%
	07	Sviluppo sostenibile territorio montano piccoli Comuni	0,00%	0,00%	0,00%	0,00%	0,00%	0,00%	0,00%
	08	Qualità dell'aria e riduzione dell'inquinamento	0,00%	0,00%	0,00%	0,00%	0,00%	0,00%	0,00%

Piano degli indicatori di bilancio

Indicatori analitici concernenti la composizione delle spese per missioni e programmi

Rendiconto esercizio 2025

MISSIONI E PROGRAMMI		COMPOSIZIONE DELLE SPESE PER MISSIONI E PROGRAMMI (dati percentuali)							
		Previsioni Iniziali		Previsioni definitive		Dati di rendiconto			
		Incidenza Missioni/Programmi: Previsioni stanziamento/ totale previsioni missioni	di cui Incidenza FPV: Previsioni stanziamento FPV/ Previsione FPV totale	Incidenza Missioni/Programmi: Previsioni stanziamento/ totale previsioni missioni	di cui Incidenza FPV: Previsioni stanziamento FPV/ Previsione FPV totale	Incidenza Missione programma: (Impegni + FPV)/(Totale Impegni + Totale FPV)	di cui Incidenza FPV: FPV / Totale FPV	di cui Incidenza economie di spesa: Economie di competenza/ Totale Economie di competenza	
Totale Missione 09 Sviluppo sostenibile e tutela del territorio e dell'ambiente		4,88%	0,00%	23,11%	48,12%	14,18%	48,12%	38,01%	
Missione 10 Trasporti e diritto alla mobilità	01	Trasporto ferroviario	0,00%	0,00%	0,00%	0,00%	0,00%	0,00%	0,00%
	02	Trasporto pubblico locale	0,00%	0,00%	0,00%	0,00%	0,00%	0,00%	0,00%
	03	Trasporto per vie d'acqua	0,00%	0,00%	0,00%	0,00%	0,00%	0,00%	0,00%
	04	Altre modalità di trasporto	0,00%	0,00%	0,00%	0,00%	0,00%	0,00%	0,00%
	05	Viabilità e infrastrutture stradali	7,75%	4,08%	8,18%	9,57%	9,34%	9,57%	6,24%
	Totale Missione 10 Trasporti e diritto alla mobilità		7,75%	4,08%	8,18%	9,57%	9,34%	9,57%	6,24%
Missione 11 Soccorso civile	01	Sistema di protezione civile	1,22%	0,00%	0,82%	0,00%	1,15%	0,00%	0,28%
	02	Interventi a seguito di calamità naturali	0,00%	0,00%	0,00%	0,00%	0,00%	0,00%	0,00%
	Totale Missione 11 Soccorso civile		1,22%	0,00%	0,82%	0,00%	1,15%	0,00%	0,28%
Missione 12 Diritti sociali, politiche sociali e famiglia	01	Interventi per l'infanzia e i minori e per asili nido	0,87%	0,00%	0,51%	0,00%	0,65%	0,00%	0,26%
	02	Interventi per la disabilità	0,00%	0,00%	0,00%	0,00%	0,00%	0,00%	0,00%
	03	Interventi per gli anziani	0,00%	0,00%	0,00%	0,00%	0,00%	0,00%	0,00%
	04	Interventi per i soggetti a rischio di esclusione sociale	3,00%	0,00%	1,75%	0,00%	2,72%	0,00%	0,14%
	05	Interventi per le famiglie	0,02%	0,00%	0,01%	0,00%	0,01%	0,00%	0,02%
	06	Interventi per il diritto alla casa	0,00%	0,00%	0,00%	0,00%	0,00%	0,00%	0,00%
	07	Programmazione e governo della rete dei servizi socio-sanitari e sociali	0,00%	0,00%	0,00%	0,00%	0,00%	0,00%	0,00%
	08	Cooperazione e associazionismo	0,00%	0,00%	0,00%	0,00%	0,00%	0,00%	0,00%
	09	Servizio necroscopico e cimiteriale	0,13%	0,00%	0,08%	0,00%	0,05%	0,00%	0,13%
	Totale Missione 12 Diritti sociali, politiche sociali e famiglia		4,03%	0,00%	2,35%	0,00%	3,43%	0,00%	0,55%

3/6

Piano degli indicatori di bilancio

Indicatori analitici concernenti la composizione delle spese per missioni e programmi

Rendiconto esercizio 2025

MISSIONI E PROGRAMMI			COMPOSIZIONE DELLE SPESE PER MISSIONI E PROGRAMMI (dati percentuali)						
			Previsioni Iniziali		Previsioni definitive		Dati di rendiconto		
			Incidenza Missioni/Programmi: Previsioni stanziamento/ totale previsioni missioni	di cui Incidenza FPV: Previsioni stanziamento FPV/ Previsione FPV totale	Incidenza Missioni/Programmi: Previsioni stanziamento/ totale previsioni missioni	di cui Incidenza FPV: Previsioni stanziamento FPV/ Previsione FPV totale	Incidenza Missione programma: (Impegni + FPV)/(Totale Impegni + Totale FPV)	di cui Incidenza FPV: FPV / Totale FPV	di cui Incidenza economie di spesa: Economie di competenza/ Totale Economie di competenza
Missione 13 Tutela della salute	01	Servizio sanitario regionale - finanziamento ordinario corrente per la garanzia del LEA	0,00%	0,00%	0,00%	0,00%	0,00%	0,00%	0,00%
	02	Servizio sanitario regionale - finanziamento aggiuntivo corrente per livelli di assistenza superiori al LEA	0,00%	0,00%	0,00%	0,00%	0,00%	0,00%	0,00%
	03	Servizio sanitario regionale - finanziamento aggiuntivo corrente per la copertura dello squilibrio di bilancio corrente	0,00%	0,00%	0,00%	0,00%	0,00%	0,00%	0,00%
	04	Servizio sanitario regionale - r/piano di disavanzi sanitari relativi ad esercizi pregressi	0,00%	0,00%	0,00%	0,00%	0,00%	0,00%	0,00%
	05	Servizio sanitario regionale - investimenti sanitari	0,00%	0,00%	0,00%	0,00%	0,00%	0,00%	0,00%
	06	Servizio sanitario regionale - restituzione maggiori gettiti SSN	0,00%	0,00%	0,00%	0,00%	0,00%	0,00%	0,00%
	07	Ulteriori spese in materia sanitaria	0,00%	0,00%	0,00%	0,00%	0,00%	0,00%	0,00%
	Totale Missione 13 Tutela della salute		0,00%	0,00%	0,00%	0,00%	0,00%	0,00%	0,00%
Missione 14 Sviluppo economico e competitività	01	Industria, PMI e Artigianato	0,00%	0,00%	0,00%	0,00%	0,00%	0,00%	0,00%
	02	Commercio - reti distributive - tutela dei consumatori	0,02%	0,00%	0,02%	0,00%	0,02%	0,00%	0,01%
	03	Ricerca e Innovazione	0,00%	0,00%	0,00%	0,00%	0,00%	0,00%	0,00%
	04	Reti e altri servizi di pubblica utilità	0,00%	0,00%	0,00%	0,00%	0,00%	0,00%	0,00%
	Totale Missione 14 Sviluppo economico e competitività		0,03%	0,00%	0,02%	0,00%	0,02%	0,00%	0,01%
Missione 15 Politiche per il lavoro e la	01	Servizi per lo sviluppo del mercato del lavoro	0,00%	0,00%	0,00%	0,00%	0,00%	0,00%	0,00%
	02	Formazione professionale	0,00%	0,00% 4/6	0,00%	0,00%	0,00%	0,00%	0,00%

Piano degli indicatori di bilancio
Indicatori analitici concernenti la composizione delle spese per missioni e programmi
Rendiconto esercizio 2025

13/06/2025

MISSIONI E PROGRAMMI			COMPOSIZIONE DELLE SPESE PER MISSIONI E PROGRAMMI (dati percentuali)						
			Previsioni iniziali		Previsioni definitive		Dati di rendiconto		
			Incidenza Missioni/Programmi: Previsioni stanziamento/ totale previsioni missioni	di cui Incidenza FPV: Previsioni stanziamento FPV/ Previsione FPV totale	Incidenza Missioni/Programmi: Previsioni stanziamento/ totale previsioni missioni	di cui Incidenza FPV: Previsioni stanziamento FPV/ Previsione FPV totale	Incidenza Missione programma: (Impegni + FPV)/(Totale Impegni + Totale FPV)	di cui Incidenza FPV: FPV / Totale FPV	di cui Incidenza economie di spesa: Economie di competenza/ Totale Economie di competenza
formazione professionale	03	gnio all'occupazione	0,00%	0,00%	0,00%	0,00%	0,00%	0,00%	0,00%
	Totale Missione 15 Politiche per il lavoro e la formazione professionale		0,00%	0,00%	0,00%	0,00%	0,00%	0,00%	0,00%
Missione 16 Agricoltura, politiche agroalimentari e pesca	01	Sviluppo del settore agricolo e del sistema agroalimentare	0,00%	0,00%	0,00%	0,00%	0,00%	0,00%	0,00%
	02	Caccia e pesca	0,00%	0,00%	0,00%	0,00%	0,00%	0,00%	0,00%
	Totale Missione 16 Agricoltura, politiche agroalimentari e pesca		0,00%	0,00%	0,00%	0,00%	0,00%	0,00%	0,00%
Missione 17 Energia e diversificazione delle fonti energetiche	01	Fonti energetiche	1,54%	0,00%	0,76%	0,00%	0,80%	0,00%	0,68%
	Totale Missione 17 Energia e diversificazione delle fonti energetiche		1,54%	0,00%	0,76%	0,00%	0,80%	0,00%	0,68%
Missione 18 Relazioni con le altre autonomie territoriali e locali	01	Relazioni finanziarie con le altre autonomie territoriali	0,00%	0,00%	0,25%	0,00%	0,41%	0,00%	0,00%
	Totale Missione 18 Relazioni con le altre autonomie territoriali e locali		0,00%	0,00%	0,25%	0,00%	0,41%	0,00%	0,00%
Missione 19 Relazioni internazionali	01	Relazioni Internazionali e Cooperazione allo sviluppo	0,00%	0,00%	0,00%	0,00%	0,00%	0,00%	0,00%
	Totale Missione 19 Relazioni internazionali		0,00%	0,00%	0,00%	0,00%	0,00%	0,00%	0,00%
Missione 20 Fondi e accantonamenti	01	Fondo di riserva	0,23%	0,00%	0,05%	0,00%	0,00%	0,00%	0,13%
	02	Fondo crediti di dubbia esigibilità	0,29%	0,00%	0,17%	0,00%	0,00%	0,00%	0,45%
	03	Altri fondi	0,00%	0,00%	0,00%	0,00%	0,00%	0,00%	0,00%
	Totale Missione 20 Fondi e accantonamenti		0,53%	0,00%	0,22%	0,00%	0,00%	0,00%	0,58%
Missione 50 Debito pubblico	01	Quota interessi ammortamento mutui e prestiti obbligazionari	0,00%	0,00%	0,00%	0,00%	0,00%	0,00%	0,00%
	02	Quota capitale ammortamento mutui e prestiti obbligazionari	2,82%	0,00%	1,64%	0,00%	2,63%	0,00%	0,00%
	Totale Missione 50 Debito pubblico		2,82%	0,00%	1,64%	0,00%	2,63%	0,00%	0,00%

Piano degli indicatori di bilancio
Indicatori analitici concernenti la composizione delle spese per missioni e programmi
Rendiconto esercizio 2025

MISSIONI E PROGRAMMI			COMPOSIZIONE DELLE SPESE PER MISSIONI E PROGRAMMI (dati percentuali)						
			Previsioni iniziali		Previsioni definitive		Dati di rendiconto		
			Incidenza Missioni/Programmi: Previsioni stanziamento/ totale previsioni missioni	di cui Incidenza FPV: Previsioni stanziamento FPV/ Previsione FPV totale	Incidenza Missioni/Programmi: Previsioni stanziamento/ totale previsioni missioni	di cui Incidenza FPV: Previsioni stanziamento FPV/ Previsione FPV totale	Incidenza Missione programma: (Impegni + FPV)/(Totale Impegni + Totale FPV)	di cui Incidenza FPV: FPV / Totale FPV	di cui Incidenza economie di spesa: Economie di competenza/ Totale Economie di competenza
Missione 60 Anticipazioni finanziarie	01	Restituzione anticipazioni di tesoreria	13,60%	0,00%	7,94%	0,00%	0,00%	0,00%	21,18%
	Totale Missione 60 Anticipazioni finanziarie		13,60%	0,00%	7,94%	0,00%	0,00%	0,00%	21,18%
Missione 99 Servizi per conto terzi	01	Servizi per conto terzi - Partite di giro	19,45%	0,00%	11,90%	0,00%	11,02%	0,00%	13,35%
	02	Anticipazioni per il finanziamento del sistema sanitario nazionale	0,00%	0,00%	0,00%	0,00%	0,00%	0,00%	0,00%
	Totale Missione 99 Servizi per conto terzi		19,45%	0,00%	11,90%	0,00%	11,02%	0,00%	13,35%

Piano degli indicatori di bilancio

Indicatori analitici concernenti la capacità di pagare le spese per missioni e programmi

Rendiconto esercizio 2025

MISSIONI E PROGRAMMI			CAPACITA' DI PAGARE SPESE NEL CORSO DELL'ESERCIZIO 2025 (dati percentuali)				
			Capacità di pagamento nel bilancio di previsione iniziale: Previsioni iniziali cassa/ (residui +previsioni iniziali competenza- FPV)	Capacità di pagamento nelle previsioni definitive: Previsioni definitive cassa/ (residui +previsioni definitive competenza- FPV)	Capacità di pagamento a consuntivo: (Pagam. c/comp+ Pagam. c/residui) / (Impegni + residui definitivi iniziali)	Capacità di pagamento delle spese nell'esercizio: Pagam. c/comp/ Impegni	Capacità di pagamento delle spese esigibili negli esercizi precedenti: Pagam. c/residui / residui definitivi iniziali
Missione 01 Servizi istituzionali, generali e di gestione	01	Organi Istituzionali	106,86%	100,00%	97,17%	96,90%	100,00%
	02	Segreteria generale	115,70%	104,77%	98,96%	98,89%	100,00%
	03	Gestione economica, finanziaria, programmazione, provveditorato	128,65%	100,01%	98,56%	98,56%	100,00%
	04	Gestione delle entrate tributarie e servizi fiscali	99,67%	100,00%	60,49%	60,30%	100,00%
	05	Gestione dei beni demaniali e patrimoniali	200,48%	108,67%	92,85%	92,49%	100,00%
	06	Ufficio tecnico	115,53%	105,57%	99,21%	99,04%	100,00%
	07	Elezioni e consultazioni popolari - Anagrafe e stato civile	122,38%	100,03%	95,76%	97,22%	53,71%
	08	Statistica e sistemi informativi	226,46%	100,00%	91,29%	90,89%	100,00%
	09	Azienda tecnico-amministrativa agli enti locali	0,00%	0,00%	0,00%	0,00%	0,00%
	10	Risorse umane	182,34%	100,00%	98,76%	98,75%	100,00%
	11	Altri servizi generali	99,95%	100,00%	98,85%	98,58%	100,00%
	TOTALE Missione 01 Servizi istituzionali, generali e di gestione		133,80%	103,13%	96,45%	96,33%	98,16%
Missione 02 Giustizia	01	Uffici giudiziari	0,00%	0,00%	0,00%	0,00%	0,00%
	02	Casa circondariale e altri servizi	0,00%	0,00%	0,00%	0,00%	0,00%
		TOTALE Missione 02 Giustizia		0,00%	0,00%	0,00%	0,00%
Missione 03 Ordine pubblico e sicurezza	01	Polizia locale e amministrativa	0,00%	0,00%	0,00%	0,00%	0,00%
	02	Sistema integrato di sicurezza urbana	0,00%	0,00%	0,00%	0,00%	0,00%
		TOTALE MISSIONE 03 Ordine pubblico e sicurezza		0,00%	0,00%	0,00%	0,00%
Missione 04 Istruzione e diritto allo studio	01	Istruzione prescolastica	120,84%	101,21%	95,82%	95,70%	100,00%
	02	Altri ordini di istruzione non universitaria	148,33%	106,29%	89,97%	88,01%	100,00%
	04	Istruzione universitaria	0,00%	0,00%	0,00%	0,00%	0,00%
	05	Istruzione tecnica superiore	0,00%	0,00%	0,00%	0,00%	0,00%
	06	Servizi ausiliari all'istruzione	117,71%	100,00%	93,93%	93,58%	100,00%
	07	Diritto allo studio	0,00%	0,00%	0,00%	0,00%	0,00%

Piano degli indicatori di bilancio

Indicatori analitici concernenti la capacità di pagare le spese per missioni e programmi

Rendiconto esercizio 2025

MISSIONI E PROGRAMMI		CAPACITA' DI PAGARE SPESE NEL CORSO DELL'ESERCIZIO 2025 (dati percentuali)				
		Capacità di pagamento nel bilancio di previsione iniziale: Previsioni iniziali cassa/ (residui +previsioni iniziali competenza- FPV)	Capacità di pagamento nelle previsioni definitive: Previsioni definitive cassa/ (residui +previsioni definitive competenza- FPV)	Capacità di pagamento a consuntivo: (Pagam. c/comp+ Pagam. c/residui) / (Impegni + residui definitivi iniziali)	Capacità di pagamento delle spese nell'esercizio: Pagam. c/comp/ impegni	Capacità di pagamento delle spese esigibili negli esercizi precedenti: Pagam. c/residui / residui definitivi iniziali
	TOTALE MISSIONE 04 Istruzione e diritto allo studio	128,66%	102,81%	93,73%	93,23%	100,00%
Missione 05 Tutela e valorizzazione dei beni e delle attività culturali	01 Valorizzazione dei beni di interesse storico	0,00%	0,00%	0,00%	0,00%	0,00%
	02 Attività culturali e interventi diversi nel settore culturale	119,32%	100,00%	87,34%	87,04%	100,00%
	Totale Missione 05 Tutela e valorizzazione dei beni e attività culturali	119,32%	100,00%	87,34%	87,04%	100,00%
Missione 06 Politiche giovanili sport e tempo libero	01 Sport e tempo libero	106,23%	100,00%	68,23%	64,48%	100,00%
	02 Giovani	100,00%	100,00%	100,00%	100,00%	0,00%
	Totale Missione 06 Politiche giovanili sport e tempo libero	105,09%	100,00%	74,68%	72,35%	100,00%
Missione 07 Turismo	01 Sviluppo e la valorizzazione del turismo	394,12%	100,00%	100,00%	100,00%	0,00%
	Totale Missione 07 Turismo	394,12%	100,00%	100,00%	100,00%	0,00%
Totale Missione 08 Assetto del territorio ed edilizia abitativa	01 Urbanistica e assetto del territorio	127,97%	138,24%	93,99%	93,98%	100,00%
	02 Edilizia residenziale pubblica e locale e piani di edilizia economico-popolare	0,00%	0,00%	0,00%	0,00%	0,00%
	Totale Missione 08 Assetto del territorio ed edilizia abitativa	127,97%	138,24%	93,99%	93,98%	100,00%
Missione 09 Sviluppo sostenibile e tutela del territorio e dell'ambiente	01 Difesa del suolo	0,00%	0,00%	0,00%	0,00%	0,00%
	02 Tutela, valorizzazione e recupero ambientale	101,38%	100,00%	88,80%	85,29%	100,00%
	03 Rifiuti	100,00%	100,00%	29,58%	29,58%	0,00%
	04 Servizio idrico integrato	774,65%	120,56%	97,04%	96,80%	100,00%
	05 Aree protette, parchi naturali, protezione naturalistica e forestazione	0,00%	0,00%	0,00%	0,00%	0,00%
	06 Tutela e valorizzazione delle risorse idriche	0,00%	0,00%	0,00%	0,00%	0,00%

Piano degli indicatori di bilancio

Indicatori analitici concernenti la capacità di pagare le spese per missioni e programmi

Rendiconto esercizio 2025

MISSIONI E PROGRAMMI			CAPACITA' DI PAGARE SPESE NEL CORSO DELL'ESERCIZIO 2025 (dati percentuali)				
			Capacità di pagamento nel bilancio di previsione iniziale: Previsioni iniziali cassa/ (residui +previsioni iniziali competenza- FPV)	Capacità di pagamento nelle previsioni definitive: Previsioni definitive cassa/ (residui +previsioni definitive competenza- FPV)	Capacità di pagamento a consuntivo: (Pagam. c/comp+ Pagam. c/residui) (Impegni + residui definitivi iniziali)	Capacità di pagamento delle spese nell'esercizio: Pagam. c/comp/ Impegni	Capacità di pagamento delle spese esigibili negli esercizi precedenti: Pagam. c/residui / residui definitivi iniziali
	07	Sviluppo sostenibile territorio montano piccoli Comuni	0,00%	0,00%	0,00%	0,00%	0,00%
	08	Qualità dell'aria e riduzione dell'inquinamento	0,00%	0,00%	0,00%	0,00%	0,00%
	Totale Missione 09 Sviluppo sostenibile e tutela del territorio e dell'ambiente		674,45%	119,40%	95,06%	94,63%	100,00%
Missione 10 Trasporti e diritto alla mobilità	01	Trasporto ferroviario	0,00%	0,00%	0,00%	0,00%	0,00%
	02	Trasporto pubblico locale	0,00%	0,00%	0,00%	0,00%	0,00%
	03	Trasporto per vie d'acqua	0,00%	0,00%	0,00%	0,00%	0,00%
	04	Altre modalità di trasporto	0,00%	0,00%	0,00%	0,00%	0,00%
	05	Viabilità e infrastrutture stradali	180,38%	109,46%	78,16%	76,76%	100,00%
	Totale Missione 10 Trasporti e diritto alla mobilità		180,38%	109,46%	78,16%	76,76%	100,00%
Missione 11 Soccorso civile	01	Sistema di protezione civile	104,24%	100,00%	92,93%	90,76%	100,00%
	02	Interventi a seguito di calamità naturali	0,00%	0,00%	0,00%	0,00%	0,00%
	Totale Missione 11 Soccorso civile		104,24%	100,00%	92,93%	90,76%	100,00%
Missione 12 Diritti sociali, politiche sociali e famiglia	01	Interventi per l'infanzia e i minori e per asili nido	106,23%	100,00%	73,31%	44,30%	100,00%
	02	Interventi per la disabilità	0,00%	0,00%	0,00%	0,00%	0,00%
	03	Interventi per gli anziani	0,00%	0,00%	0,00%	0,00%	0,00%
	04	Interventi per i soggetti a rischio di esclusione sociale	100,00%	100,00%	100,00%	100,00%	0,00%
	05	Interventi per le famiglie	107,00%	100,00%	43,32%	0,00%	100,00%
	06	Interventi per il diritto alla casa	0,00%	0,00%	0,00%	0,00%	0,00%
	07	Programmazione e governo della rete dei servizi scolastici e sociali	0,00%	0,00%	0,00%	0,00%	0,00%
	08	Cooperazione e associazionismo	0,00%	0,00%	0,00%	0,00%	0,00%

Piano degli indicatori di bilancio

Indicatori analitici concernenti la capacità di pagare le spese per missioni e programmi

Rendiconto esercizio 2025

MISSIONI E PROGRAMMI			CAPACITA' DI PAGARE SPESE NEL CORSO DELL'ESERCIZIO 2025 (dati percentuali)				
			Capacità di pagamento nel bilancio di previsione iniziale: Previsioni iniziali cassa/ (residui +previsioni iniziali competenza- FPV)	Capacità di pagamento nelle previsioni definitive: Previsioni definitive cassa/ (residui +previsioni definitive competenza- FPV)	Capacità di pagamento a consuntivo: (Pagam. c/comp+ Pagam. c/residui) / (Impegni + residui definitivi iniziali)	Capacità di pagamento delle spese nell'esercizio: Pagam. c/comp/ Impegni	Capacità di pagamento delle spese esigibili negli esercizi precedenti: Pagam. c/residui / residui definitivi iniziali
	09	Servizio necroscopio e olmiteriale	105,30%	100,00%	61,41%	40,80%	100,00%
	Totale Missione 12 Diritti sociali, politiche sociali e famiglia		102,52%	100,00%	90,41%	88,34%	100,00%
Missione 13 Tutela della salute	01	Servizio sanitario regionale - finanziamento ordinario corrente per la garanzia del LEA	0,00%	0,00%	0,00%	0,00%	0,00%
	02	Servizio sanitario regionale - finanziamento aggiuntivo corrente per livelli di assistenza superiori al LEA	0,00%	0,00%	0,00%	0,00%	0,00%
	03	Servizio sanitario regionale - finanziamento aggiuntivo corrente per la copertura dello squilibrio di bilancio corrente	0,00%	0,00%	0,00%	0,00%	0,00%
	04	Servizio sanitario regionale - ripiano di disavanzi sanitari relativi ad esercizi pregressi	0,00%	0,00%	0,00%	0,00%	0,00%
	05	Servizio sanitario regionale - investimenti sanitari	0,00%	0,00%	0,00%	0,00%	0,00%
	06	Servizio sanitario regionale - restituzione maggiori gettiti SSN	0,00%	0,00%	0,00%	0,00%	0,00%
	07	Ulteriori spese in materia sanitaria	0,00%	0,00%	0,00%	0,00%	0,00%
	Totale Missione 13 Tutela della salute		0,00%	0,00%	0,00%	0,00%	0,00%
Missione 14 Sviluppo economico e competitività	01	Industria, PMI e Artigianato	0,00%	0,00%	0,00%	0,00%	0,00%
	02	Commercio - reti distributive - tutela dei consumatori	50,00%	100,00%	50,33%	1,30%	100,00%
	03	Ricerca e innovazione	0,00%	0,00%	0,00%	0,00%	0,00%

Piano degli indicatori di bilancio
Indicatori analitici concernenti la capacità di pagare le spese per missioni e programmi
Rendiconto esercizio 2025

MISSIONI E PROGRAMMI		CAPACITA' DI PAGARE SPESE NEL CORSO DELL'ESERCIZIO 2025 (dati percentuali)					
		Capacità di pagamento nel bilancio di previsione iniziale: Previsioni iniziali cassa/ (residui +previsioni iniziali competenza- FPV)	Capacità di pagamento nelle previsioni definitive: Previsioni definitive cassa/ (residui +previsioni definitive competenza- FPV)	Capacità di pagamento a consuntivo: (Pagam. c/comp+ Pagam. c/residui) / (Impegni + residui definitivi iniziali)	Capacità di pagamento delle spese nell'esercizio: Pagam. c/comp/ Impegni	Capacità di pagamento delle spese esigibili negli esercizi precedenti: Pagam. c/residui / residui definitivi iniziali	
	04	Reti e altri servizi di pubblica utilità	100,00%	100,00%	0,00%	0,00%	0,00%
	Totale Missione 14 Sviluppo economico e competitività		52,38%	100,00%	48,34%	1,20%	100,00%
Missione 15 Politiche per il lavoro e la formazione professionale	01	Servizi per lo sviluppo del mercato del lavoro	0,00%	0,00%	0,00%	0,00%	0,00%
	02	Formazione professionale	0,00%	0,00%	0,00%	0,00%	0,00%
	03	Addebi. per l'occupazione	0,00%	0,00%	0,00%	0,00%	0,00%
	Totale Missione 15 Politiche per il lavoro e la formazione professionale		0,00%	0,00%	0,00%	0,00%	0,00%
Missione 16 Agricoltura, politiche agroalimentari e pesca	01	Sviluppo del settore agricolo e del sistema agroalimentare	0,00%	0,00%	0,00%	0,00%	0,00%
	02	Casoola e pesca	0,00%	0,00%	0,00%	0,00%	0,00%
	Totale Missione 16 Agricoltura, politiche agroalimentari e pesca		0,00%	0,00%	0,00%	0,00%	0,00%
Missione 17 Energia e diversificazione delle fonti energetiche	01	Fonti energetiche	87,62%	100,00%	98,74%	97,11%	100,00%
	Totale Missione 17 Energia e diversificazione delle fonti energetiche		87,62%	100,00%	98,74%	97,11%	100,00%
Missione 18 Relazioni con le altre autonomie territoriali e locali	01	Relazioni finanziarie con le altre autonomie territoriali	0,00%	100,00%	100,00%	100,00%	0,00%
	Totale Missione 18 Relazioni con le altre autonomie territoriali e locali		0,00%	100,00%	100,00%	100,00%	0,00%
Missione 19 Relazioni Internazionali	01	Relazioni Internazionali e Cooperazione allo sviluppo	0,00%	0,00%	0,00%	0,00%	0,00%
	Totale Missione 19 Relazioni internazionali		0,00%	0,00%	0,00%	0,00%	0,00%
	01	Fondo di riserva	160,00%	265,67%	0,00%	0,00%	0,00%

Piano degli indicatori di bilancio

Indicatori analitici concernenti la capacità di pagare le spese per missioni e programmi

Rendiconto esercizio 2025

MISSIONI E PROGRAMMI			CAPACITA' DI PAGARE SPESE NEL CORSO DELL'ESERCIZIO 2025 (dati percentuali)				
			Capacità di pagamento nel bilancio di previsione iniziale: Previsioni iniziali cassa/ (residui +previsioni iniziali competenza- FPV)	Capacità di pagamento nelle previsioni definitive: Previsioni definitive cassa/ (residui +previsioni definitive competenza- FPV)	Capacità di pagamento a consuntivo: (Pagam. c/comp+ Pagam. c/residui) / (impegni + residui definitivi iniziali)	Capacità di pagamento delle spese nell'esercizio: Pagam. c/comp/ impegni	Capacità di pagamento delle spese esigibili negli esercizi precedenti: Pagam. c/residui / residui definitivi iniziali
Missione 20 Fondi e accantonamenti	02	Fondo crediti di dubbia esigibilità	0,00%	0,00%	0,00%	0,00%	0,00%
	03	Altri fondi	0,00%	0,00%	0,00%	0,00%	0,00%
	Totale Missione 20 Fondi e accantonamenti		71,17%	60,39%	0,00%	0,00%	0,00%
Missione 50 Debito pubblico	01	Quota interessi ammortamento mutui e prestiti obbligazionari	0,00%	0,00%	0,00%	0,00%	0,00%
	02	Quota capitale ammortamento mutui e prestiti obbligazionari	162,71%	100,00%	100,00%	100,00%	0,00%
	Totale Missione 50 Debito pubblico		162,71%	100,00%	100,00%	100,00%	0,00%
Missione 60 Anticipazioni finanziarie	01	Restituzione anticipazioni di tesoreria	100,00%	0,00%	0,00%	0,00%	0,00%
	Totale Missione 60 Anticipazioni finanziarie		100,00%	0,00%	0,00%	0,00%	0,00%
Missione 99 Servizi per conto terzi	01	Servizi per conto terzi - Partite di giro	97,64%	100,00%	85,12%	87,77%	64,03%
	02	Anticipazioni per il finanziamento del sistema sanitario nazionale	0,00%	0,00%	0,00%	0,00%	0,00%
	Totale Missione 99 Servizi per conto terzi		97,64%	100,00%	85,12%	87,77%	64,03%

TABELLA DEI PARAMETRI OBIETTIVI PER COMUNI AI FINI DELL'ACCERTAMENTO DELLA CONDIZIONE DI ENTE STRUTTURALMENTE DEFICITARIO

COMUNE DI LIVO

PROVINCIA TN

P1	Indicatore 1.1 (Incidenza spese rigide - ripiano disavanzo, personale e debito - su entrate correnti) maggiore del 48%	SI	NO
P2	Indicatore 2.8 (Incidenza degli incassi delle entrate proprie sulle previsioni definitive di parte corrente) minore del 22%	SI	NO
P3	Indicatore 3.2 (Anticipazioni chiuse solo contabilmente) maggiore di 0	SI	NO
P4	Indicatore 10.3 (Sostenibilita' debiti finanziari) maggiore del 16%	SI	NO
P5	Indicatore 12.4 (Sostenibilita' disavanzo effettivamente a carico dell'esercizio) maggiore dell'1,20%	SI	NO
P6	Indicatore 13.1 (Debiti riconosciuti e finanziati) maggiore dell'1%	SI	NO
P7	[Indicatore 13.2 (Debiti in corso di riconoscimento) + Indicatore 13.3 (Debiti riconosciuti e in corso di finanziamento)] maggiore dello 0,60%	SI	NO
P8	Indicatore concernente l'effettiva capacita' di riscossione (riferito al totale delle entrate) minore del 47%	SI	NO

Gli enti locali che presentano almeno la metà dei parametri deficitari (la condizione "SI" identifica il parametro deficitario) sono strutturalmente deficitari ai sensi dell'articolo 242, comma 1, Tuel.

Sulla base dei parametri suindicati l'ente è da considerarsi in condizioni strutturalmente deficitarie	SI	NO
--	----	---------------

Analisi della Tempestività dei Pagamenti

ATTESTAZIONE TEMPI DI PAGAMENTO

ai sensi dell'art. 41 della legge 89/2014

Importo dei pagamenti relativi a transazioni commerciali effettuati dopo la scadenza dei termini previsti dal
D.Lgs. 231/2002

€ 15.376,38
.....

Indicatore della tempestività dei pagamenti
(art. 33 del D.Lgs. n. 33/2013)

Periodo di riferimento	TERMINI DI PAGAMENTO (previsti dall'art. 4 del D.Lgs. 231/2002)	MEDIA PONDERATA DELLA TEMPISTICA DEI PAGAMENTI (art.9 DPCM 22/09/2014)
ANNO 2025	30	-7gg